

RVA
CONSULTORES

**UNIVERSIDAD AUTÓNOMA DEL CARMEN
OPINIÓN SOBRE EL ESTADO ANALÍTICO DE INGRESOS
Y DE LA PRESENTACIÓN DE LA INFORMACIÓN
FINANCIERA COMPLEMENTARIA
POR EL EJERCICIO FISCAL QUE TERMINÓ
EL 31 DE DICIEMBRE DE 2025**

Contenido

Página

Opinión sobre el Estado Analítico de Ingresos y de la presentación de la Información Financiera Complementaria.....	2
Estado Analítico de Ingresos.....	4
Tablas	
• A.- Consolidación.....	5
• B.- Integración de Sueldos y Compensaciones.....	6
• C.- Integración de Prestaciones Ligadas y No Ligadas.....	7
• D.- Integración de Seguridad Social y Contribuciones.....	8
• E.- Integración de Partidas de Materiales y Suministros	9
• F.- Integración de Partidas de Servicios Generales.....	10
• G.- Integración de Partidas de Inversión.....	11
• H.- Integración de Partidas de Inversión en Obra Física.....	12
• I.- Programas Extraordinarios	13
• J.- Análisis del Movimiento de Activo Fijo.....	14
• K.- Pasivos y Cuentas de Orden.....	15
• L.- Antigüedad de Saldos del Pasivo a Corto Plazo.....	16
• M.- Integración de los Pasivos a Largo Plazo.....	17
• N.- Obligaciones, Provisiones y Reservas.....	18
• O.- Patrimonio.....	19
• P.- Edad de los Empleados y Años de Servicio.....	20

UNIVERSIDAD AUTÓNOMA DEL CARMEN

**OPINIÓN SOBRE EL ESTADO ANALÍTICO DE INGRESOS Y DE LA PRESENTACIÓN DE LA
INFORMACIÓN FINANCIERA COMPLEMENTARIA
POR EL EJERCICIO FISCAL QUE TERMINÓ EL 31 DE DICIEMBRE DE 2025**

30 de abril de 2026

Honorable Consejo Universitario de la Universidad Autónoma del Carmen
Secretaría de Educación Pública
P r e s e n t e

- Atendiendo la solicitud de la Universidad Autónoma del Carmen emito este dictamen apegándome a los "Lineamientos para la Presentación de Información Financiera Complementaria de las Universidades" (Lineamientos) emitidos por la Secretaría de Educación Pública (SEP). La revisión que practiqué se realizó conforme a las normas internacionales de auditoría con el objeto de expresar mi opinión sobre la presentación razonable de ingresos, egresos, activos, pasivos y patrimonio de la Universidad Autónoma del Carmen para el periodo comprendido del 1 de enero al 31 de diciembre de 2025. La información financiera a la que se refiere este dictamen y sus comentarios (anexos) fueron clasificados de acuerdo a su origen y/o aplicación en las partidas y/o conceptos descritos en las tablas de la "A" a la "P", conforme a los formatos indicados en los Lineamientos.
- Como parte de mi análisis, revisé la información y documentación complementaria preparada por la Universidad, que se presenta en las tablas de la "A" a la "P". Verifiqué la información y documentación contenidas en el documento "Presentación de Información Financiera Complementaria de la Universidad Autónoma del Carmen" mediante pruebas selectivas, utilizando los procedimientos de auditoría aplicables en las circunstancias y dentro de los alcances necesarios para poder expresar mi opinión sobre los estados financieros tomados en conjunto, de acuerdo con las normas internacionales de auditoría.
- Dentro de mis procedimientos:
 1. Me cercioré que los ingresos (subsidio federal autorizado, estatal autorizado e ingresos propios) que reporta la Universidad estuvieran clasificados conforme a los Lineamientos y que las erogaciones ejercidas en el mismo ejercicio y que corresponden a cada concepto del ingreso, estuvieran, en función de su erogación real, razonablemente aplicadas y reportadas en las cuentas, subcuentas y sub-subcuentas referentes a gastos por servicios personales, gastos de operación y/o conceptos de inversión. Revisé que la información contenida en las tablas en las que se reporta el desglose de activos, pasivos y patrimonio estuviera clasificada conforme a los Lineamientos. Verifiqué que toda la información anteriormente citada fuera consistente con los estados financieros dictaminados básicos.

- 2 Me cercioré, en forma razonable, que los bienes y servicios adquiridos por la Universidad durante el ejercicio fiscal que terminó el 31 de diciembre de 2025 estuvieran debidamente registrados en contabilidad y que estos fueron recibidos y/o prestados; pero no determiné si los precios pagados por ellos son razonables de acuerdo con las condiciones del mercado.
- 3 Revisé, con base en pruebas selectivas, los saldos de las cuentas incluidas en las tablas de la "A" a la "P".
- 4 Verifiqué que el cálculo, las operaciones aritméticas y las diferencias, en monto y porcentaje, entre los ingresos y los egresos ejercidos que se reportan en cada tabla estuvieran razonablemente reflejados.
- 5 Verifiqué que los donativos y sus rendimientos a que se refiere la tabla "A" se hayan destinado a los fines de la Universidad.
- 6 Como parte de mis pruebas selectivas revisé que las adiciones y compras de activo fijo correspondieran a las reportadas en las cuentas de inversión (física y de mobiliario y equipo).
- 7 Asimismo, revisé si los pasivos de la Universidad fueron liquidados en sus vencimientos. La Universidad no tiene contratado préstamos bancarios.
- 8 Verifiqué que las cifras reportadas en la Presentación estuvieran adecuadamente reflejadas contra los registros contables de la Universidad y contra los oficios de autorización del presupuesto federal y estatal y, en su caso, de los oficios de ampliación y/o modificación de los mismos.
- 9 Sin que esto afecte nuestra opinión, en el mes de noviembre de 2022 se produjo un cambio significativo en la administración de la Universidad, es relevante mencionar que algunos de los funcionarios de la administración anterior están siendo objeto de una investigación la cual a la fecha del presente informe no ha sido concluida.

En mi opinión, que está circunscrita a mi revisión de los Estados Financieros y a las áreas de competencia del Contador Público, la Universidad Autónoma del Carmen cumplió debidamente con el llenado y la clasificación de información requerida en los Lineamientos emitidos por la SEP, al 31 de diciembre de 2025. Asimismo, en mi opinión, la información complementaria incluida en las tablas, está presentada razonablemente, de conformidad con las bases de agrupación y revelación prescritas por la SEP (con las excepciones marcadas, en su caso, en cada uno de los puntos anteriores). Dicha información complementaria se incluye para fines de análisis y no constituye, por sí sola, una presentación razonable de la situación financiera, de los cambios en ella, de los resultados de operación o de las variaciones del patrimonio de conformidad con las normas de información financiera mexicanas. La información complementaria se deberá leer y comparar con las cifras y comentarios que se describen en los estados financieros dictaminados básicos.

Atentamente,
Román Vázquez y Asociados, SCP



CPC José Román Vázquez Lope
Auditor externo independiente




NOMBRE DE LA INSTITUCIÓN:

UNIVERSIDAD AUTÓNOMA DEL CARMEN


INTEGRACIÓN DE LOS INGRESOS FEDERALES, ESTATALES Y PROPIOS

	EJERCICIO	
	2025	2024
Formato Analítico de Ingresos (Transferencia, Asignación del Subsidio y otras ayudas) al 31 de diciembre de 2025	Monto (Miles de pesos)	Monto (Miles de pesos)
Total del Subsidio Federal, Ordinario y Extraordinario 2025	463,037.72	460,001.20
1.- Subsidio Ordinario Federal	452,854.75	437,857.08
1.1.- U006 Subsidio Ordinario	429,085.20	413,803.08
1.2.- U006 Subsidio Extraordinario	23,769.55	24,054.00
2.- Subsidios Extraordinarios Federal	10,182.97	22,144.12
2.1.- Fondo De Aportaciones Múltiples Fam-Es	9,464.04	20,212.49
2.2.- Fondo De Aportaciones Múltiples Fam-Ems	410.69	1,900.04
2.3.- Aprovechamiento Artesanal Comunitario De Materias Primas De La Zona Costera De Campeche: Desarrollo De Indicadores De Sostenibilidad.	294.00	0.00
2.4.- Prodep 2025	14.25	31.59
3.- Subsidio Estatal	300,032.21	288,258.97
3.1.- U006 Subsidio Ordinario	291,228.73	264,562.45
3.2.- U006 Subsidio Extraordinario	8,803.48	23,696.52
4.- Ingresos Propios	43,955.42	35,976.31
4.1.- Ingresos Académicos, Maestrías, Diplomados y otros ingresos por servicios	43,955.42	35,976.31
5.- Otros Ingresos	39,124.86	34,459.47
5.1.- Otros Ingresos y Beneficios	39,124.86	34,459.47
Total Recursos al 31 de diciembre del 2025	846,150.21	818,695.94


L.C. Oscar Lorenzo Campos Leal
Jefe del Departamento de Contabilidad


L.C. Yesenia Isabel Arenas Aguilar
Encargada del Despacho de la
Coordinación de Evaluación
Fiscal y Contable


Dra. Sandra Martha Laffon Leal
Rectora


CPC José Román Vázquez Lope
Auditor Externo

UNIVERSIDAD AUTÓNOMA DEL CARMEN

PERIODO COMPENDIDO DEL 01 DE ENERO AL 31 DE DICIEMBRE DE 2025

Tabla A.- Consolidación

Clasificación del Origen y Aplicación de los Recursos			(Miles de pesos)										
Año 2025			Ingreso Federal	Ingreso Estatal	Distribución de Ingresos Propios	Ingresos Totales	Egreso Federal	Egreso Estatal	Egresos con Recursos Propios	Egresos Totales	Diferencia entre Totales		Número de Referencia del Comentario
Capítulo	Clave	Recurso									Monto	%	
Origen y Aplicación por Tipo de Recurso													
1 Subsidios e Ingresos Propios			441,965.33	275,677.61	26,739.75	744,382.69	441,670.48	275,677.61	26,739.75	744,087.84	294.85	0.0%	
1.1 Servicios Personales			351,107.11	226,791.94	16,842.41	594,741.46	351,107.11	226,791.94	16,842.41	594,741.46	0.00	0.0%	
1000	1.1.1	Sueldos y Compensaciones	179,686.50	116,142.89	4,358.92	300,188.31	179,686.50	116,142.89	4,358.92	300,188.31	0.00	0.0%	
1000	1.1.2	Prestaciones Ligadas	79,492.11	46,360.06	1,687.95	127,540.13	79,492.11	46,360.06	1,687.95	127,540.13	0.00	0.0%	
1000	1.1.3	Prestaciones no Ligadas	35,090.85	27,789.26	10,719.09	73,599.21	35,090.85	27,789.26	10,719.09	73,599.21	0.00	0.0%	
1000	1.1.4	Seguridad Social y Contribuciones	56,837.64	36,499.73	76.44	93,413.81	56,837.64	36,499.73	76.44	93,413.81	0.00	0.0%	
4000	1.1.5	Becas				0.00				0.00	0.00	0.0%	
1.2 Gastos de Operación			80,675.24	48,885.67	6,753.23	136,314.14	80,675.24	48,885.67	6,753.23	136,314.14	0.00	0.0%	
2000	1.2.1	Materiales y Suministros	4,699.65	19,568.89	402.55	24,671.09	4,699.65	19,568.89	402.55	24,671.09	0.00	0.0%	
3000	1.2.2	Servicios Generales	75,975.59	29,316.78	6,350.68	111,643.05	75,975.59	29,316.78	6,350.68	111,643.05	0.00	0.0%	
1.3 Inversión			0.00	0.00	854.67	854.67	0.00	0.00	854.67	854.67	0.00	0.0%	
5000	1.3.1	Adquisición de Bienes Muebles	0.00	0.00	854.67	854.67	0.00	0.00	854.67	854.67	0.00	0.0%	
5000	1.3.2	Adquisición de Bienes Inmuebles	0.00	0.00	0.00	0.00	0.00	0.00	0.00	0.00	0.00	0.0%	
5000	1.3.3	Inversión en Infraestructura	0.00	0.00	0.00	0.00	0.00	0.00	0.00	0.00	0.00	0.0%	
2 Programas Extraordinarios			10,182.97	0.00	2,289.44	12,472.42	9,888.12		2,289.44	12,177.57	294.85	-2.4%	
4000	2.1	U040 Carrera Docente	0.00		0.00	0.00	0.00			0.00	0.00	0.0%	
4000	2.2	U080 Apoyo a Centros y Organizaciones de Educación	0.00		0.00	0.00	0.00			0.00	0.00	0.0%	
4000	2.3	5247 PRODEP	14.25		0.00	14.25	13.40			13.40	0.85	-6.0%	
4000	2.4	U079 PROEXES	0.00		0.00	0.00	0.00			0.00	0.00	0.0%	
4000	2.5	Fondo de Aportaciones Múltiples (FAM)	9,874.73		0.00	9,874.73	9,874.73			9,874.73	0.00	0.0%	
4000	2.6	Otros Subsidios para Programas Extraordinarios	294.00		0.00	294.00	0.00			0.00	294.00	-100.0%	
4000		Ingresos Propios y Dontivos	0.00		2,289.44	2,289.44	0.00		2,289.44	2,289.44	0.00	0.0%	
Superávit o Déficit en Asignación de Recursos Propios					73,845.78	73,845.78							
Ingresos Propios recibidos en el ejercicio			Saldo al 31 de diciembre de 2025										
Ingresos Propios													
4 Ingresos Propios (IP)													
	4.1	Cuotas e Inscripciones	17,689.45										
	4.2	Incorporaciones Certificaciones, Revalidación	3,237.35										
	4.3	Investigación, Servicios Técnicos, Asesoría	172.43										
	4.4	Otros Ingresos Educativos	22,856.19										
	4.5	Convenios y Contratos con Terceros	0.00										
	4.6	Donativos y Donaciones	3,197.08										
	4.7	Productos Financieros	19,642.18										
	4.8	Otros Ingresos	16,285.60										
Total Ingresos Propios			83,080.28										
Diferencia Patrimonial (antes de Capital de Trabajo)						744,382.69				744,087.84	294.85	0.0%	


 Jefe del Departamento de Contabilidad


 Mtra. Yessica Tzuc Arriaga Aguilar
 Encargada del Despacho de la Coordinación de Evaluación Fiscal y Contable

UNIVERSIDAD AUTÓNOMA DEL CARMEN
PERIODO COMPRENDIDO DEL 01 DE ENERO AL 31 DE DICIEMBRE DE 2025

Tabla B.- Integración de Sueldos y Compensaciones

Clasificación del Origen y Aplicación de los Recursos			(Miles de pesos)				
Año 2025			Ingresos	Egresos	Diferencia		Número de Referencia del Comentario
Capítulo	Clave	Recurso			Monto	%	
1000	1 Subsidio Federal (SF)						
	1.1	Sueldos y compensaciones	179,686.50	179,686.50	0.00	0.0%	
	1.1.1	Sueldo Tabular del Personal Carácter Permanente	150,447.88	150,447.88	0.00	0.0%	
	1.1.2	Sueldo Tabular del Personal Carácter Transitorio	13,237.85	13,237.85	0.00	0.0%	
	1.1.3	Compensaciones Adicionales y Especiales	0.00	0.00	0.00	0.0%	
	1.1.4	Carrera Docente	16,000.77	16,000.77	0.00	0.0%	
	1.1.5	Pago a Jubilados y Pensionados	0.00	0.00	0.00	0.0%	
	3 Subsidio Estatal (SE)						
	3.1	Sueldos y compensaciones	116,142.89	116,142.89	0.00	0.0%	
	3.1.1	Sueldo Tabular del Personal Carácter Permanente	96,531.93	96,531.93	0.00	0.0%	
	3.1.2	Sueldo Tabular del Personal Carácter Transitorio	8,569.70	8,569.70	0.00	0.0%	
	3.1.3	Compensaciones Adicionales y Especiales	0.00	0.00	0.00	0.0%	
	3.1.4	Carrera Docente	11,041.26	11,041.26	0.00	0.0%	
	3.1.5	Pago a Jubilados y Pensionados	0.00	0.00	0.00	0.0%	
	4 Ingresos Propios (IP)						
	4.1	Sueldos y compensaciones	4,358.92	4,358.92	0.00	0.0%	
	4.1.1	Sueldo Tabular del Personal Carácter Permanente	2,305.16	2,305.16	0.00	0.0%	
	4.1.2	Sueldo Tabular del Personal Carácter Transitorio	905.73	905.73	0.00	0.0%	
	4.1.3	Compensaciones Adicionales y Especiales	0.00	0.00	0.00	0.0%	
	4.1.4	Carrera Docente	1,148.02	1,148.02	0.00	0.0%	
4.1.5	Pago a Jubilados y Pensionados		0.00	0.00	0.0%		
Suma			300,188.31	300,188.31	0.00	0.0%	


L.C. Oscar Lorenzo Campos Leal


Jefe del Departamento de Contabilidad


Mtra. Yesenia Isabel Arenas Aguilar

Encargada del Despacho de la Coordinación de Evaluación Fiscal y Contable

Tabla C.- Integración de Prestaciones Ligadas y No Ligadas

Clasificación del Origen y Aplicación de los Recursos			(Miles de pesos)				
Año 2025			Ingresos	Egresos	Diferencia		Número de Referencia del Comentario
Capítulo	Clave	Recurso			Monto	%	
1 Subsidio Federal (SF)							
1000	1.1.2	Prestaciones Ligadas	79,492.11	79,492.11	0.00	0.0%	
	1.1.2.1	Prima de Antigüedad	6,911.02	6,911.02	0.00	0.0%	
	1.1.2.2	Prima Vacacional	7,399.15	7,399.15	0.00	0.0%	
	1.1.2.3	Aguinaldo	19,731.07	19,731.07	0.00	0.0%	
	1.1.2.4	Seguro de vida	0.00	0.00	0.00	0.0%	
	1.1.2.5	Retiro y Jubilación	0.00	0.00	0.00	0.0%	
	1.1.2.6	Otras Prestaciones Ligadas	45,450.87	45,450.87	0.00	0.0%	
3 Subsidio Estatal (SE)							
	3.1.2	Prestaciones Ligadas	46,360.06	46,360.06	0.00	0.0%	
	3.1.2.1	Prima de Antigüedad	1,522.90	1,522.90	0.00	0.0%	
	3.1.2.2	Prima Vacacional	4,665.65	4,665.65	0.00	0.0%	
	3.1.2.3	Aguinaldo	12,441.73	12,441.73	0.00	0.0%	
	3.1.2.4	Seguro de vida	0.00	0.00	0.00	0.0%	
	3.1.2.5	Retiro y Jubilación	0.00	0.00	0.00	0.0%	
	3.1.2.6	Otras Prestaciones Ligadas	27,729.77	27,729.77	0.00	0.0%	
4 Ingresos Propios (IP)							
	4.1.2	Prestaciones Ligadas	1,687.95	1,687.95	0.00	0.0%	
	4.1.2.1	Prima de Antigüedad	792.45	792.45	0.00	0.0%	
	4.1.2.2	Prima Vacacional	61.75	61.75	0.00	0.0%	
	4.1.2.3	Aguinaldo	348.64	348.64	0.00	0.0%	
	4.1.2.4	Seguro de vida	0.00	0.00	0.00	0.0%	
	4.1.2.5	Retiro y Jubilación	0.00	0.00	0.00	0.0%	
	4.1.2.6	Otras Prestaciones Ligadas	485.12	485.12	0.00	0.0%	
Suma de prestaciones ligadas			127,540.13	127,540.13	0.00	0.0%	
1 Subsidio Federal (SF)							
	1.1.3	Prestaciones no Ligadas	35,090.85	35,090.85	0.00	0.0%	
	1.1.3.1	Arte PP	1,034.92	1,034.92	0.00	0.0%	
	1.1.3.2	Bono	6,205.75	6,205.75	0.00	0.0%	
	1.1.3.3	BONO EXTRA	1,754.07	1,754.07	0.00	0.0%	
	1.1.3.4	Bono Mandos Medios	3,975.24	3,975.24	0.00	0.0%	
	1.1.3.5	Compensaciones	2,797.42	2,797.42	0.00	0.0%	
	1.1.3.6	Despensa PP	6,119.81	6,119.81	0.00	0.0%	
	1.1.3.7	ESDETEC	446.49	446.49	0.00	0.0%	
	1.1.3.8	Extraordinarios pp	289.67	289.67	0.00	0.0%	
	1.1.3.9	Gestorias	922.98	922.98	0.00	0.0%	
	1.1.3.10	Gratificaciones	4,524.11	4,524.11	0.00	0.0%	
	1.1.3.11	INDEMNIZACION	1,536.39	1,536.39	0.00	0.0%	
	1.1.3.12	INDEMNIZACION CONSTITUCIONAL	103.71	103.71	0.00	0.0%	
	1.1.3.13	Indemnización Global	1,538.31	1,538.31	0.00	0.0%	
	1.1.3.14	Reconocimiento a Docentes Destacados	199.94	199.94	0.00	0.0%	
	1.1.3.15	Guardias/Vacaciones	437.26	437.26	0.00	0.0%	
	1.1.3.16	Paqo Unico	2,374.38	2,374.38	0.00	0.0%	
	1.1.3.17	Ayuda de maternidad	20.70	20.70	0.00	0.0%	
	1.1.3.18	Protesis dental	104.39	104.39	0.00	0.0%	
	1.1.3.19	Micas	63.70	63.70	0.00	0.0%	
	1.1.3.20	Gastos funerarios	640.93	640.93	0.00	0.0%	
	1.1.3.21	Zapatos Ortopedicos	0.68	0.68	0.00	0.0%	
3 Subsidio Estatal (SE)							
	3.1.3	Prestaciones no Ligadas	27,789.26	27,789.26	0.00	0.0%	
	3.1.3.1	Arte PP	664.46	664.46	0.00	0.0%	
	3.1.3.2	Bono	2,068.43	2,068.43	0.00	0.0%	
	3.1.3.3	BONO EXTRA	1,125.64	1,125.64	0.00	0.0%	
	3.1.3.4	Bono Mandos Medios	15,107.23	15,107.23	0.00	0.0%	
	3.1.3.5	Compensaciones	310.98	310.98	0.00	0.0%	
	3.1.3.6	Despensa PP	3,922.40	3,922.40	0.00	0.0%	
	3.1.3.7	ESDETEC	285.46	285.46	0.00	0.0%	
	3.1.3.8	Extraordinarios pp	189.53	189.53	0.00	0.0%	
	3.1.3.9	Gestorias	598.96	598.96	0.00	0.0%	
	3.1.3.10	Gratificaciones	1.36	1.36	0.00	0.0%	
	3.1.3.11	INDEMNIZACION	982.28	982.28	0.00	0.0%	
	3.1.3.12	Indemnización Global	983.51	983.51	0.00	0.0%	
	3.1.3.13	Reconocimiento a Docentes Destacados	128.70	128.70	0.00	0.0%	
	3.1.3.14	Guardias/Vacaciones	112.33	112.33	0.00	0.0%	
	3.1.3.15	Zapatos Ortopedicos	0.44	0.44	0.00	0.0%	
	3.1.3.16	Ayuda de maternidad	13.24	13.24	0.00	0.0%	
	3.1.3.17	Protesis dental	66.74	66.74	0.00	0.0%	
	3.1.3.18	Micas	40.73	40.73	0.00	0.0%	
	3.1.3.19	Gastos funerarios	409.77	409.77	0.00	0.0%	
	3.1.3.20	Seguro de vida	777.10	777.10	0.00	0.0%	
4 Ingresos Propios (IP)							
	4.1.3	Prestaciones no Ligadas	10,719.09	10,719.09	0.00	0.0%	
	4.1.3.1	Compensaciones	325.38	325.38	0.00	0.0%	
	4.1.3.2	Extraordinarios pp	893.25	893.25	0.00	0.0%	
	4.1.3.3	Garantías de Subsistencia	1,442.31	1,442.31	0.00	0.0%	
	4.1.3.4	Gratificaciones	130.34	130.34	0.00	0.0%	
	4.1.3.5	Honorarios asimilables a salarios	136.80	136.80	0.00	0.0%	
	4.1.3.6	INDEMNIZACION	6,693.62	6,693.62	0.00	0.0%	
	4.1.3.7	INDEMNIZACION CONSTITUCIONAL	629.49	629.49	0.00	0.0%	
	4.1.3.8	Indemnización Global	279.11	279.11	0.00	0.0%	
	4.1.3.9	Guardias/Vacaciones	188.78	188.78	0.00	0.0%	
Suma de prestaciones no ligadas			73,599.21	73,599.21	0.00	0.0%	
TOTAL			201,139.33	201,139.33	0.00	0.0%	


L.C. Oscar Lorenzo Campesal
Jefe del Departamento de Contabilidad




Mtra. Yesenia Isabel Rojas Aguilar
Encargada del Despacho de la Coordinación de Evaluación Fiscal y Contable

Tabla D.- Integración de Seguridad Social y Contribuciones

Clasificación del Origen y Aplicación de los Recursos			(Miles de pesos)				
Año 2025			Ingresos	Egresos	Diferencia		Número de Referencia del Comentario
Capítulo	Clave	Recurso			Monto	%	
1 Subsidio Federal (SF)							
1000	1.1.4	Seguridad Social y Contribuciones	56,837.64	56,837.64	0.00	0.0%	
	1.1.4.1	Impuesto sobre remuneraciones	0.00	0.00	0.00	0.0%	
	1.1.4.2	Retención del 10% a personas físicas de honorarios	0.00	0.00	0.00	0.0%	
	1.1.4.3	IVA retenido por honorarios	0.00	0.00	0.00	0.0%	
	1.1.4.4	IMSS	22,221.85	22,221.85	0.00	0.0%	
	1.1.4.5	ISSSTE	0.00	0.00	0.00	0.0%	
	1.1.4.6	INFONAVIT	12,996.64	12,996.64	0.00	0.0%	
	1.1.4.7	FOVISSSTE	0.00	0.00	0.00	0.0%	
	1.1.4.8	Sistema de ahorro para el retiro (SAR)	21,619.15	21,619.15	0.00	0.0%	
	1.1.4.9	Varios (detallar)			0.00	0.0%	
3 Subsidio Estatal (SE)							
	3.4	Seguridad Social y Contribuciones	36,499.73	36,499.73	0.00	0.0%	
	3.4.1	Impuesto sobre remuneraciones	0.00	0.00	0.00	0.0%	
	3.4.2	Retención del 10% a personas físicas de honorarios	0.00	0.00	0.00	0.0%	
	3.4.3	IVA retenido por honorarios	0.00	0.00	0.00	0.0%	
	3.4.4	IMSS	14,268.94	14,268.94	0.00	0.0%	
	3.4.5	ISSSTE	0.00	0.00	0.00	0.0%	
	3.4.6	INFONAVIT	8,346.35	8,346.35	0.00	0.0%	
	3.4.7	FOVISSSTE	0.00	0.00	0.00	0.0%	
	3.4.8	Sistema de ahorro para el retiro (SAR)	13,884.44	13,884.44	0.00	0.0%	
	3.4.9	Varios (detallar)			0.00	0.0%	
4 Ingresos Propios (IP)							
	4.4	Seguridad Social y Contribuciones	76.44	76.44	0.00	0.0%	
	4.4.1	Impuesto sobre remuneraciones	0.00	0.00	0.00	0.0%	
	4.4.2	Retención del 10% a personas físicas de honorarios	0.00	0.00	0.00	0.0%	
	4.4.3	IVA retenido por honorarios	0.00	0.00	0.00	0.0%	
	4.4.4	IMSS	28.24	28.24	0.00	0.0%	
	4.4.5	ISSSTE	0.00	0.00	0.00	0.0%	
	4.4.6	INFONAVIT	18.60	18.60	0.00	0.0%	
	4.4.7	FOVISSSTE	0.00	0.00	0.00	0.0%	
	4.4.8	Sistema de ahorro para el retiro (SAR)	29.60	29.60	0.00	0.0%	
	4.4.9	Varios (detallar)			0.00	0.0%	
Suma			93,413.81	93,413.81	0.00	0.0%	


L.C. Oscar Lorenzo Campos Leal

Jefe del Departamento de Contabilidad


Mtra. Yesenia Isabel Arenas Aguilar

Encargada del Despacho de la Coordinación de Evaluación Fiscal y Contable

Tabla E.- Integración de Partidas de Materiales y Suministros

Clasificación del Origen y Aplicación de los Recursos			(Miles de pesos)				
Año 2025			Ingresos sin Programas Extraordinarios	Egresos sin Programas Extraordinarios	Diferencia		Número de Referencia del Comentario
Capítulo	Clave	Recurso			Monto	%	
2000							
	1	Subsidio Federal (SF)					
	1.2	Suministros	4,699.65	4,699.65	0.00	0.0%	
	1.2.1	Materiales y Útiles de Administración	1,051.30	1,051.30	0.00	0.0%	
	1.2.2	Alimentos y Utensilios	691.86	691.86	0.00	0.0%	
	1.2.3	Materias Primas y de Producción	0.00	0.00	0.00	0.0%	
	1.2.4	Productos Químicos, Farmacéuticos y de Laboratorio	0.00	0.00	0.00	0.0%	
	1.2.5	Combustibles y Lubricantes	1,515.80	1,515.80	0.00	0.0%	
	1.2.6	Materiales de Construcción	0.00	0.00	0.00	0.0%	
	1.2.7	Vestuario, Blancos, Prendas de Protección y Deportivos	1,440.70	1,440.70	0.00	0.0%	
	1.2.8	Mercancías Diversas	0.00	0.00	0.00	0.0%	
	1.2.9	Acervo Bibliotecario	0.00	0.00	0.00	0.0%	
	1.2.10	Otros Gastos de Operación	0.00	0.00	0.00	0.0%	herramientas, accesorios, refacciones, menores, suministros de seguridad
	3	Subsidio Estatal (SE)					
	3.2	Materiales y Suministros	19,568.89	19,568.89	0.00	0.0%	
	3.2.1	Materiales y Útiles de Administración	7,593.46	7,593.46	0.00	0.0%	
	3.2.2	Alimentos y Utensilios	2,913.37	2,913.37	0.00	0.0%	
	3.2.3	Materias Primas y de Producción	0.00	0.00	0.00	0.0%	
	3.2.4	Productos Químicos, Farmacéuticos y de Laboratorio	1,147.98	1,147.98	0.00	0.0%	
	3.2.5	Combustibles y Lubricantes	59.31	59.31	0.00	0.0%	
	3.2.6	Materiales de Construcción	4,757.78	4,757.78	0.00	0.0%	
	3.2.7	Vestuario, Blancos, Prendas de Protección y Deportivos	980.11	980.11	0.00	0.0%	
	3.2.8	Mercancías Diversas	0.00	0.00	0.00	0.0%	
	3.2.9	Acervo Bibliotecario	0.00	0.00	0.00	0.0%	
	3.2.10	Otros Gastos de Operación	2,116.89	2,116.89	0.00	0.0%	
	4	Ingresos Propios (IP)					
	4.1	Materiales y Suministros	402.55	402.55	0.00	0.0%	
	4.1.1	Materiales y Útiles de Administración	203.78	203.78	0.00	0.0%	
	4.1.2	Alimentos y Utensilios	37.62	37.62	0.00	0.0%	
	4.1.3	Materias Primas y de Producción	0.00	0.00	0.00	0.0%	
	4.1.4	Productos Químicos, Farmacéuticos y de Laboratorio	1.60	1.60	0.00	0.0%	
	4.1.5	Combustibles y Lubricantes	2.40	2.40	0.00	0.0%	
	4.1.6	Materiales de Construcción	9.90	9.90	0.00	0.0%	
	4.1.7	Vestuario, Blancos, Prendas de Protección y Deportivos	68.50	68.50	0.00	0.0%	
	4.1.8	Mercancías Diversas	0.00	0.00	0.00	0.0%	
	4.1.9	Acervo Bibliotecario	0.00	0.00	0.00	0.0%	
	4.1.10	Otros Gastos de Operación	78.76	78.76	0.00	0.0%	
Suma			24,671.09	24,671.09	0.00	0.0%	


L.C. Oscar Lorenzo Campa Leal

Jefe del Departamento de Contabilidad


Mtra. Yesenia Isabel Arenas Aguilar

Encargada del Despacho de la Coordinación de Evaluación Fiscal y Contable

Tabla F.- Integración de Partidas de Servicios Generales

Clasificación del Origen y Aplicación de los Recursos			(Miles de pesos)				
Año 2025			Ingresos sin Programas Extraordinarios	Egresos sin Programas Extraordinarios	Diferencia		Número de Referencia del Comentario
Capítulo	Clave	Recurso			Monto	%	
1 Subsidio Federal (SF)							
3000	1.3	1.3 Servicios Generales	75,975.59	75,975.59	0.00	0.0%	
		1.3.1 Servicios Básicos	35,365.00	35,365.00	0.00	0.0%	
		1.3.2 Servicios de Arrendamiento	13,143.79	13,143.79	0.00	0.0%	
		1.3.3 Servicios de Asesoría, Estudios e Investigación	14,176.63	14,176.63	0.00	0.0%	
		1.3.4 Servicios de Traslado e Instalación	198.85	198.85	0.00	0.0%	FLETES Y MANIOBRAS//SERVICIOS DE TRASLADO Y VIATICOS
		1.3.5 Servicios de Mantenimiento Conservación e Instalación	1,512.23	1,512.23	0.00	0.0%	
		1.3.6 Gastos de Propaganda	0.00	0.00	0.00	0.0%	
		1.3.7 Impresiones y Publicaciones Especiales	0.00	0.00	0.00	0.0%	
		1.3.8 Espectáculos Culturales	0.00	0.00	0.00	0.0%	
		1.3.9 Servicios de Telecomunicaciones	0.00	0.00	0.00	0.0%	
		1.3.10 Otros Gastos Difusión e Información	86.61	86.61	0.00	0.0%	
		1.3.11 Servicios Comerciales y Bancarios	104.00	104.00	0.00	0.0%	SERVICIOS FINANCIEROS Y BANCARIOS//SEGURO DE BIENES PATRIMONIALES//SERVICIOS FINANCIEROS, BANCARIOS Y COMERCIALES INTEGRALES
		1.3.12 Servicios Oficiales	0.00	0.00	0.00	0.0%	
		1.3.13 Otros Servicios Generales	0.00	0.00	0.00	0.0%	
		1.3.14 Pago de impuestos y contribuciones	11,388.48	11,388.48	0.00	0.0%	
3 Subsidio Estatal (SE)							
	3.3	3.3 Servicios Generales	29,316.78	29,316.78	0.00	0.0%	
		3.3.1 Servicios Básicos	393.31	393.31	0.00	0.0%	
		3.3.2 Servicios de Arrendamiento	4,482.50	4,482.50	0.00	0.0%	
		3.3.3 Servicios de Asesoría, Estudios e Investigación	4,942.40	4,942.40	0.00	0.0%	
		3.3.4 Servicios de Traslado e Instalación	6,458.40	6,458.40	0.00	0.0%	FLETES Y MANIOBRAS//SERVICIOS DE TRASLADO Y VIATICOS
		3.3.5 Servicios de Mantenimiento Conservación e Instalación	3,896.42	3,896.42	0.00	0.0%	
		3.3.6 Gastos de Propaganda	0.00	0.00	0.00	0.0%	
		3.3.7 Impresiones y Publicaciones Especiales	0.00	0.00	0.00	0.0%	
		3.3.8 Espectáculos Culturales	0.00	0.00	0.00	0.0%	
		3.3.9 Servicios de Telecomunicaciones	0.00	0.00	0.00	0.0%	
		3.3.10 Otros Gastos Difusión e Información	0.00	0.00	0.00	0.0%	
		3.3.11 Servicios Comerciales y Bancarios	282.77	282.77	0.00	0.0%	SERVICIOS FINANCIEROS Y BANCARIOS//SEGURO DE BIENES PATRIMONIALES//SERVICIOS FINANCIEROS, BANCARIOS Y COMERCIALES INTEGRALES
		3.3.12 Servicios Oficiales	459.26	459.26	0.00	0.0%	
		3.3.13 Otros Servicios Generales	0.00	0.00	0.00	0.0%	
		3.3.14 Pago de impuestos y contribuciones	8,401.72	8,401.72	0.00	0.0%	
4 Ingresos Propios (IP)							
	4.3	4.3 Servicios Generales	6,350.68	6,350.68	0.00	0.0%	
		4.3.1 Servicios Básicos	1,033.40	1,033.40	0.00	0.0%	
		4.3.2 Servicios de Arrendamiento	119.97	119.97	0.00	0.0%	
		4.3.3 Servicios de Asesoría, Estudios e Investigación	1,195.40	1,195.40	0.00	0.0%	
		4.3.4 Servicios de Traslado e Instalación	0.00	0.00	0.00	0.0%	FLETES Y MANIOBRAS//SERVICIOS DE TRASLADO Y VIATICOS
		4.3.5 Servicios de Mantenimiento Conservación e Instalación	3.48	3.48	0.00	0.0%	
		4.3.6 Gastos de Propaganda	0.00	0.00	0.00	0.0%	
		4.3.7 Impresiones y Publicaciones Especiales	0.00	0.00	0.00	0.0%	
		4.3.8 Espectáculos Culturales	198.07	198.07	0.00	0.0%	
		4.3.9 Servicios de Telecomunicaciones	0.00	0.00	0.00	0.0%	
		4.3.10 Otros Gastos Difusión e Información	21.91	21.91	0.00	0.0%	
		4.3.11 Servicios Comerciales y Bancarios	1,465.07	1,465.07	0.00	0.0%	SERVICIOS FINANCIEROS Y BANCARIOS//SEGURO DE BIENES PATRIMONIALES//SERVICIOS FINANCIEROS, BANCARIOS Y COMERCIALES INTEGRALES
		4.3.12 Servicios Oficiales	262.53	262.53	0.00	0.0%	
		4.3.13 Otros Servicios Generales	4.51	4.51	0.00	0.0%	
		4.3.14 Pago de impuestos y contribuciones	2,016.34	2,016.34	0.00	0.0%	
Suma			111,643.05	111,643.05	0.00	0.0%	

L.C. Oscar Lorenz Campuzano

Jefe del Departamento de Contabilidad

Mtra. Yvgenia Huelga Viquez Aguilar

Encargada del Despacho de la Coordinación de Evaluación Fiscal y Contable

Tabla G.- Integración de Partidas de Inversión

Clasificación del Origen y Aplicación de los Recursos			(Miles de pesos)				
Año 2025			Ingresos sin Programas Extraordinarios	Egresos sin Programas Extraordinarios	Diferencia		Número de Referencia del Comentario
Capítulo	Clave	Recurso			Monto	%	
		1 Subsidio Federal (SF)	0.00	0.00	0.00	0.0%	
5000		1.4 Adquisición de Bienes Muebles	0.00	0.00	0.00	0.0%	
		1.4.1 Mobiliario y Equipo Escolar y de Administración	0.00	0.00	0.00	0.0%	
		1.4.2 Maquinaria y Equipo Industrial y de Comunicación	0.00	0.00	0.00	0.0%	
		1.4.3 Vehículos y Equipo de Transporte	0.00	0.00	0.00	0.0%	
		1.4.4 Equipo de Laboratorio y Talleres	0.00	0.00	0.00	0.0%	
		1.4.5 Refacciones y Herramientas	0.00	0.00	0.00	0.0%	
		1.4.6 Animales de trabajo y reproducción	0.00	0.00	0.00	0.0%	
		1.4.7 Maquinaria y Equipo de Seguridad	0.00	0.00	0.00	0.0%	
		1.4.8 Acervos Bibliotecarios Históricos y Culturales	0.00	0.00	0.00	0.0%	
		1.4.9 Equipo de Cómputo	0.00	0.00	0.00	0.0%	
		1.5 Adquisición de Bienes Inmuebles	0.00	0.00	0.00	0.0%	
		1.5.1 Bienes Inmuebles	0.00	0.00	0.00	0.0%	
		1.6 Inversión en Infraestructura	0.00	0.00	0.00	0.0%	
		1.6.1 Construcción Física	0.00	0.00	0.00	0.0%	
		3 Subsidio Estatal (SE)	0.00	0.00	0.00	0.0%	
		3.4 Adquisición de Bienes Muebles	0.00	0.00	0.00	0.0%	
		3.4.1 Mobiliario y Equipo Escolar y de Administración	0.00	0.00	0.00	0.0%	
		3.4.2 Maquinaria y Equipo Industrial y de Comunicación	0.00	0.00	0.00	0.0%	
		3.4.3 Vehículos y Equipo de Transporte	0.00	0.00	0.00	0.0%	
		3.4.4 Equipo de Laboratorio y Talleres	0.00	0.00	0.00	0.0%	
		3.4.5 Refacciones y Herramientas	0.00	0.00	0.00	0.0%	
		3.4.6 Animales de trabajo y reproducción	0.00	0.00	0.00	0.0%	
		3.4.7 Maquinaria y Equipo de Seguridad	0.00	0.00	0.00	0.0%	
		3.4.8 Acervos Bibliotecarios Históricos y Culturales	0.00	0.00	0.00	0.0%	
		3.4.9 Equipo de Cómputo	0.00	0.00	0.00	0.0%	
		3.5 Adquisición de Bienes Inmuebles	0.00	0.00	0.00	0.0%	
		3.5.1 Bienes Inmuebles	0.00	0.00	0.00	0.0%	
		3.6 Inversión en Infraestructura	0.00	0.00	0.00	0.0%	
		3.6.1 Construcción Física	0.00	0.00	0.00	0.0%	
		4 Ingresos Propios (IP)	854.67	854.67	0.00	0.0%	
		4.4 Adquisición de Bienes Muebles	854.67	854.67	0.00	0.0%	
		4.4.1 Mobiliario y Equipo Escolar y de Administración	160.81	160.81	0.00	0.0%	
		4.4.2 Maquinaria y Equipo Industrial y de Comunicación	0.00	0.00	0.00	0.0%	
		4.4.3 Vehículos y Equipo de Transporte	566.97	566.97	0.00	0.0%	
		4.4.4 Equipo de Laboratorio y Talleres	0.00	0.00	0.00	0.0%	
		4.4.5 Refacciones y Herramientas	0.00	0.00	0.00	0.0%	
		4.4.6 Animales de trabajo y reproducción	0.00	0.00	0.00	0.0%	
		4.4.7 Maquinaria y Equipo de Seguridad	83.28	83.28	0.00	0.0%	
		4.4.8 Acervos Bibliotecarios Históricos y Culturales	0.00	0.00	0.00	0.0%	
		4.4.9 Equipo de Cómputo	43.61	43.61	0.00	0.0%	
		4.5 Adquisición de Bienes Inmuebles	0.00	0.00	0.00	0.0%	
		4.5.1 Bienes Inmuebles	0.00	0.00	0.00	0.0%	
		4.6 Inversión en Infraestructura	0.00	0.00	0.00	0.0%	
		4.6.1 Construcción Física	0.00	0.00	0.00	0.0%	
Suma			854.67	854.67	0.00	0.0%	


L.C. Oscar Lorenzo Campos Real
Jefe del Departamento de Contabilidad



Mtra. Yessenia Salas Arenas Aguilar
Encargada del Despacho de la Coordinación de Evaluación Fiscal y Contable

Tabla H.- Integración de Partidas de Inversión en Obra Física

Clasificación del Origen y Aplicación de los Recursos			(Miles de pesos)				
Año 2025			Ingresos sin Programas Extraordinarios	Egresos sin Programas Extraordinarios	Diferencia		Número de Referencia del Comentario
Capítulo	Clave	Recurso			Monto	%	
		1 Subsidio Federal (SF)					
5000	1.6	Inversión en Infraestructura	0.00	0.00	0.00	0.0%	
	1.6.1	Total en Inversión en Infraestructura por contrato	0.00	0.00	0.00	0.0%	
	1.6.1.1	Por contrato	0.00	0.00	0.00	0.0%	
	1.6.2	Total por obras de administración	0.00	0.00	0.00	0.0%	
	1.6.2.1	Aulas	0.00	0.00	0.00	0.0%	
	1.6.2.2	Bibliotecas	0.00	0.00	0.00	0.0%	
	1.6.2.3	Laboratorios	0.00	0.00	0.00	0.0%	
	1.6.2.4	Oficinas administrativas	0.00	0.00	0.00	0.0%	
	1.6.2.5	Talleres	0.00	0.00	0.00	0.0%	
	1.6.2.6	Otras instalaciones	0.00	0.00	0.00	0.0%	
	1.6.3	Total por estudios de preinversión	0.00	0.00	0.00	0.0%	
	1.6.3.1	Estudios de preinversión	0.00	0.00	0.00	0.0%	
		3 Subsidio Estatal (SE)					
	3.6	Inversión en Infraestructura	0.00	0.00	0.00	0.0%	
	3.6.1	Total en Inversión en Infraestructura por contrato	0.00	0.00	0.00	0.0%	
	3.6.1.1	Por contrato	0.00	0.00	0.00	0.0%	
	3.6.2	Total por obras de administración	0.00	0.00	0.00	0.0%	
	3.6.2.1	Aulas	0.00	0.00	0.00	0.0%	
	3.6.2.2	Bibliotecas	0.00	0.00	0.00	0.0%	
	3.6.2.3	Laboratorios	0.00	0.00	0.00	0.0%	
	3.6.2.4	Oficinas administrativas	0.00	0.00	0.00	0.0%	
	3.6.2.5	Talleres	0.00	0.00	0.00	0.0%	
	3.6.2.6	Otras instalaciones	0.00	0.00	0.00	0.0%	
	3.6.3	Total por estudios de preinversión	0.00	0.00	0.00	0.0%	
	3.6.3.1	Estudios de preinversión	0.00	0.00	0.00	0.0%	
		4 Ingresos Propios (IP)					
	4.6	Inversión en Infraestructura	0.00	0.00	0.00	0.0%	
	4.6.1	Total en Inversión en Infraestructura por contrato	0.00	0.00	0.00	0.0%	
	4.6.1.1	Por contratos	0.00	0.00	0.00	0.0%	
	4.6.2	Total por obras de administración	0.00	0.00	0.00	0.0%	
	4.6.2.1	Aulas	0.00	0.00	0.00	0.0%	
	4.6.2.2	Bibliotecas	0.00	0.00	0.00	0.0%	
	4.6.2.3	Laboratorios	0.00	0.00	0.00	0.0%	
	4.6.2.4	Oficinas administrativas	0.00	0.00	0.00	0.0%	
	4.6.2.5	Talleres	0.00	0.00	0.00	0.0%	
	4.6.2.6	Otras instalaciones	0.00	0.00	0.00	0.0%	
	4.6.3	Total por estudios de preinversión	0.00	0.00	0.00	0.0%	
	4.6.3.1	Estudios de preinversión	0.00	0.00	0.00	0.0%	
		Suma	0.00	0.00	0.00	0.0%	

L.C. Oscar Lorenzo Campuzuel


Jefe del Departamento de Contabilidad


Mtra. Yesenia Arellano Arenas Aguilar

Encargada del Despacho de la Coordinación de Evaluación Fiscal y Contable

Tabla I.- Programas Extraordinarios

Clasificación del Origen y Aplicación de los Recursos			(Miles de pesos)						
Año 2025			Programas Extraordinarios 2025						
Capítulo	Clave	Recurso	U040	U080	S247	U079	FAM	Otros	Totales
INGRESOS DE PROGRAMAS EXTRAORDINARIOS									
4000	U040	Carrera Docente							0.00
4000	U080	Apoyo a Centros y Organizaciones de Educación							0.00
4000	S247	PRODEP			14.25				14.25
4000	U079	PROEXES							0.00
		Fondo de Aportaciones Múltiples (FAM)					9,874.73		9,874.73
		Otros Subsidios para Programas Extraordinarios						294.00	294.00
4000		Ingresos Propios y Dontivos						2,289.44	2,289.44
TOTAL DE INGRESOS DE PROGRAMAS EXTRAORDINARIOS			0.00	0.00	14.25	0.00	9,874.73	294.00	12,472.42
EGRESOS DE PROGRAMAS EXTRAORDINARIOS									
Programas Extraordinarios									
		Becas						2,289.44	2,289.44
		Materiales y Suministros	0.00	0.00	0.00	0.00	0.00	0.00	0.00
		Materiales y Útiles de Administración	0.00	0.00	0.00	0.00	0.00	0.00	0.00
		Alimentos y Utensilios	0.00	0.00	0.00	0.00	0.00	0.00	0.00
		Materias Primas y de Producción	0.00	0.00	0.00	0.00	0.00	0.00	0.00
		Productos Químicos, Farmacéuticos y de Laboratorios	0.00	0.00	0.00	0.00	0.00	0.00	0.00
		Combustibles y Lubricantes	0.00	0.00	0.00	0.00	0.00	0.00	0.00
		Materiales de Construcción	0.00	0.00	0.00	0.00	0.00	0.00	0.00
		Vestuario, blancos, protección y deportivos	0.00	0.00	0.00	0.00	0.00	0.00	0.00
		Mercancías Diversas	0.00	0.00	0.00	0.00	0.00	0.00	0.00
		Acervo Bibliotecario	0.00	0.00	0.00	0.00	0.00	0.00	0.00
		Otros Gastos de Operación	0.00	0.00	0.00	0.00	0.00	0.00	0.00
		Servicios Generales	0.00	0.00	0.00	0.00	410.69	0.00	410.69
		Servicios Básicos	0.00	0.00	0.00	0.00	0.00	0.00	0.00
		Servicios de Arrendamiento	0.00	0.00	0.00	0.00	0.00	0.00	0.00
		Servicios de Asesoría, Estudios e Investigación	0.00	0.00	0.00	0.00	0.00	0.00	0.00
		Servicios de Traslado e Instalación	0.00	0.00	0.00	0.00	0.00	0.00	0.00
		Servicios, Mantenimiento, Conservación e Instalación	0.00	0.00	0.00	0.00	0.00	0.00	0.00
		Gastos de Propaganda	0.00	0.00	0.00	0.00	0.00	0.00	0.00
		Impresiones y Publicaciones Especiales	0.00	0.00	0.00	0.00	0.00	0.00	0.00
		Espectáculos Culturales	0.00	0.00	0.00	0.00	0.00	0.00	0.00
		Servicios de Telecomunicaciones	0.00	0.00	0.00	0.00	0.00	0.00	0.00
		Otros Gastos Difusión e Información	0.00	0.00	0.00	0.00	410.69	0.00	410.69
		Servicios Comerciales y Bancarios	0.00	0.00	0.00	0.00	0.00	0.00	0.00
		Servicios Oficiales	0.00	0.00	0.00	0.00	0.00	0.00	0.00
		Otros Servicios Generales	0.00	0.00	0.00	0.00	0.00	0.00	0.00
		Pago de Impuestos y Contribuciones	0.00	0.00	0.00	0.00	0.00	0.00	0.00
		Adquisición de Bienes Muebles	0.00	0.00	13.40	0.00	0.00	0.00	13.40
		Mobiliario y Equipo Escolar y de Administración	0.00	0.00	0.00	0.00	0.00	0.00	0.00
		Maquinaria y Equipo de Comunicación	0.00	0.00	0.00	0.00	0.00	0.00	0.00
		Vehículos y Equipo de Transporte	0.00	0.00	0.00	0.00	0.00	0.00	0.00
		Equipo de Laboratorio y Talleres	0.00	0.00	0.00	0.00	0.00	0.00	0.00
		Refacciones y Herramientas	0.00	0.00	0.00	0.00	0.00	0.00	0.00
		Animales de Trabajo y Reproducción	0.00	0.00	0.00	0.00	0.00	0.00	0.00
		Maquinaria y Equipo de Seguridad	0.00	0.00	0.00	0.00	0.00	0.00	0.00
		Acervos Bibliotecarios Históricos y Culturales	0.00	0.00	0.00	0.00	0.00	0.00	0.00
		Equipos y aparatos audiovisuales	0.00	0.00	13.40	0.00	0.00	0.00	13.40
		Equipo de Cómputo	0.00	0.00	0.00	0.00	0.00	0.00	0.00
		Adquisición de Bienes Inmuebles	0.00	0.00	0.00	0.00	0.00	0.00	0.00
		Bienes Inmuebles	0.00	0.00	0.00	0.00	0.00	0.00	0.00
		Inversión en Infraestructura (Obra física)	0.00	0.00	0.00	0.00	9,464.04	0.00	9,464.04
		Total en Inversión en Infraestructura por contrato	0.00	0.00	0.00	0.00	0.00	0.00	0.00
		Inversión en Infraestructura por contrato	0.00	0.00	0.00	0.00	0.00	0.00	0.00
		Total por obras de administración	0.00	0.00	0.00	0.00	9,464.04	0.00	9,464.04
		Aulas	0.00	0.00	0.00	0.00	0.00	0.00	0.00
		Bibliotecas	0.00	0.00	0.00	0.00	9,464.04	0.00	9,464.04
		Laboratorios	0.00	0.00	0.00	0.00	0.00	0.00	0.00
		Oficinas administrativas	0.00	0.00	0.00	0.00	0.00	0.00	0.00
		Talleres	0.00	0.00	0.00	0.00	0.00	0.00	0.00
		Otras instalaciones	0.00	0.00	0.00	0.00	0.00	0.00	0.00
		Total por estudios de preinversión	0.00	0.00	0.00	0.00	0.00	0.00	0.00
		Por estudios de preinversión	0.00	0.00	0.00	0.00	0.00	0.00	0.00
TOTAL DE EGRESOS DE PROGRAMAS EXTRAORDINARIOS			0.00	0.00	13.40	0.00	9,874.73	0.00	12,177.37
Variación entre ingresos y egresos			0.00%	0.00%	-0.85%	0.00%	0.00%	294.00%	294.55%
Número de referencia del comentario			0.00%	0.00%	-6.00%	0.00%	0.00%	-100.00%	-2.45%


L.C. Lorena Cordero
Jefe del Departamento de Contabilidad


Mra. Yenny Rodríguez Abullá
Encargada del Despacho de la Coordinación de Evaluación Fiscal y Contable

UNIVERSIDAD AUTÓNOMA DEL CARMEN
PERIODO COMPRENDIDO DEL 01 DE ENERO AL 31 DE DICIEMBRE DE 2025

Tabla J.- Análisis del Movimiento de Activo Fijo

Análisis de los movimientos de activo fijo		(Miles de pesos)					
Año 2025		Saldo al 31 de diciembre de 2024	Adiciones y Donaciones	Bajas	Trasposos Aumentos (Disminución)	Saldo al 31 de diciembre de 2025	Número de Referencia del Comentario
Activo Fijo (AF)		1,888,176.32	10,332.11	0.00	0.00	1,898,508.43	
AF 7.1	Mobiliario, Equipo Escolar y de Administración	51,467.73	174.21	0.00	0.00	51,641.94	
AF 7.2	Maquinaria y Equipo de Comunicaciones	11,713.51	0.00	0.00	0.00	11,713.51	
AF 7.3	Vehículos y Equipo Transporte	15,071.57	566.97	0.00	0.00	15,638.54	
AF 7.4	Mobiliario y Equipo de Laboratorio y Talleres	37,011.07	0.00	0.00	0.00	37,011.07	
AF 7.5	Refacciones y Herramientas	1,298.61	0.00	0.00	0.00	1,298.61	
AF 7.6	Animales de Trabajo y Reproducción	0.00	0.00	0.00	0.00	0.00	
AF 7.7	Bienes Inmuebles	1,234,344.65	0.00	0.00	0.00	1,234,344.65	
AF 7.8	Maquinaria y Equipo de Seguridad	45,267.68	83.28	0.00	0.00	45,350.96	
AF 7.9	Acervos Históricos y Culturales	0.00	0.00	0.00	0.00	0.00	
AF 7.10	Equipo de Cómputo	52,122.97	43.61	0.00	0.00	52,166.57	
AF 8.1, 8.2, 8	Obras en Proceso	439,878.53	9,464.04	0.00	0.00	449,342.57	
Depreciación acumulada		-1,246,476.44	0.00	0.00	-36,917.03	-1,283,393.46	
AF 7.1	Mobiliario, Equipo Escolar y de Administración	-76,742.91	0.00	0.00	-514.11	-77,257.01	
AF 7.2	Maquinaria y Equipo de Comunicaciones	0.00	0.00	0.00	0.00	0.00	
AF 7.3	Vehículos y Equipo Transporte	-15,192.90	0.00	0.00	-113.39	-15,306.29	
AF 7.4	Mobiliario y Equipo de Laboratorio y Talleres	-36,200.88	0.00	0.00	-370.07	-36,570.95	
AF 7.5	Refacciones y Herramientas	-45,008.97	0.00	0.00	-821.32	-45,830.29	
AF 7.6	Animales de Trabajo y Reproducción	0.00	0.00	0.00	0.00	0.00	
AF 7.7	Bienes Inmuebles	-1,042,362.07	0.00	0.00	-35,098.14	-1,077,460.20	
AF 7.8	Maquinaria y Equipo de Seguridad	-30,968.72	0.00	0.00	0.00	-30,968.72	
AF 7.9	Acervos Históricos y Culturales	0.00	0.00	0.00	0.00	0.00	
AF 7.10	Equipo de Cómputo	0.00	0.00	0.00	0.00	0.00	
TOTAL NETO		3,134,652.76	10,332.11	0.00	36,917.03	3,181,901.89	


L.C. Oscar Lorenzo Campos Leal

Jefe del Departamento de Contabilidad


Mtra. Yesenia Isabel Arenas Aguilar

Encargada del Despacho de la Coordinación de Evaluación Fiscal y Contable

UNIVERSIDAD AUTÓNOMA DEL CARMEN
PERIODO COMPRENDIDO DEL 01 DE ENERO AL 31 DE DICIEMBRE DE 2025

Tabla K.- Pasivos y Cuentas de Orden

Clasificación de las Cuentas del Balance General y Cuentas de Orden				
Año 2025				
(Miles de pesos)	Originados en el Ejercicio Fiscal de 2025	Acumulado de Ejercicios Fiscales Anteriores	Saldos al 31 de diciembre de 2025	Número de Referencia del Comentario
Cuentas de Balance				
Pasivos de Corto Plazo	-26,945.25	517,910.27	490,965.01	
Porción Circulante del Pasivo de Largo Plazo	0.00	0.00	0.00	
Proveedores	-22,717.00	85,241.92	62,524.92	
Acreedores Diversos	-94.08	122,154.90	122,060.82	
Contribuciones por pagar	5,634.31	42,938.64	48,572.95	
Nómina por Pagar	10,489.74	5,822.09	16,311.83	
Seguridad Social	-14,407.35	29,413.91	15,006.56	
Prestaciones Sociales Y Económicas	30.20	95,886.45	95,916.65	
Pensión Alimenticia	230.06	4,190.09	4,420.15	
Transferencias A Fideicomisos, Mandatos Y Contratos Análogos	-142.01	47,057.68	46,915.68	
Subsidios Y Subvenciones	0.00	-0.11	-0.11	
Pensiones Y Jubilaciones	-5,969.39	67,758.58	61,789.19	
Otras Cuentas Por Pagar	0.28	17,446.11	17,446.39	
Disponibilidad de Programas Extraordinarios (U040, U080, S247)			0.00	
Pasivos Diferidos a Corto Plazo			0.00	
Fondos y bienes de terceros en garantía			0.00	
Otros Documentos por pagar a Corto Plazo			0.00	
Pasivos de Largo Plazo	0.00	0.00	0.00	
Fondos y bienes de terceros en garantía a largo plazo			0.00	
Provisiones a largo plazo			0.00	
Pasivo Diferido	0.00	0.00	0.00	
Ingresos por ejercer			0.00	
Pasivos diferidos a largo plazo			0.00	
Patrimonio (Tabla O)	0.00	0.00	0.00	
Patrimonio			0.00	
Cuentas de Orden	-52,378	452,978	9,681,988	
Pasivos Contingentes				
Civiles	-52,378	452,978	400,600	
Laborales	109,548	201,662	311,210	
Fiscales	2,394,639	52,636	2,447,274	
Obligaciones Laborales Pendientes De Fondear	230,798	3,030,653	3,261,451	
Obligaciones Laborales Fondeadas	230,798	3,030,653	3,261,451	
Otros (detallar)			0	
TOTAL	-79,323.28	970,888.65	10,172,952.77	


L.C. Oscar Lorenzo Campos Real

Jefe del Departamento de Contabilidad


Mtra. Yesenia Isabel Arenas Aguilar

Encargada del Despacho de la Coordinación de Evaluación Fiscal y Contable

Tabla L.- Antigüedad de Saldos del Pasivo a Corto Plazo

Año 2025	Total	De 1 a 30 días	De 31 a 90 días	De 91 a 180 días	De 181 a 365 días	Número de Referencia del Comentario
(Miles de pesos)						
Pasivo						
Pasivo Circulante	427,385.51	0.00	0.00	0.00	459,647.23	
Porción circulante del pasivo a largo plazo						
Proveedores	62,524.92				62,524.92	
Acreedores Diversos	122,060.82				122,060.82	
Nómina por Pagar	16,311.83				48,572.95	
Prestaciones Sociales Y Económicas	95,916.65				95,917.25	
Pensión Alimenticia	4,420.15				4,420.15	
Transferencias A Fideicomisos, Mandatos Y Contratos Análogos	46,915.68				46,915.68	
Subsidios Y Subvenciones	-0.11				-0.11	
Pensiones Y Jubilaciones	61,789.19				61,789.19	
Otras Cuentas Por Pagar	17,446.39				17,446.39	
Otros Pasivos						
Contribuciones por pagar	63,579.50	0.00	0.00	0.00	63,579.50	
Impuesto sobre Remuneraciones	37,980.79				37,980.79	
Retención Por Servicios Profesionales	252.45				252.45	
Retención Por Servicios De Arrendamiento	-22.29				-22.29	
Retención Asimilable A Salario	47.91				47.91	
Retencion 4% S/Fletes Terrestre	0.73				0.73	
I.S.R. Extranjero	488.47				488.47	
Retención Resico	18.98				18.98	
Iva Vinculación	-129,416.13				-129,416.13	
Renta	1.67				1.67	
Análisis Bacteriologicos	4.40				4.40	
Iva Vinculación Por Pagar	138,058.84				138,058.84	
Diversos	1,157.32				1,157.32	
Retencion 4% S/Fletes Terrestre	-0.20				-0.20	
Seguridas Social	300.85				300.85	
Imss	511.46				511.46	
Infonavit	14,998.41				14,998.41	
Ajuste De Infonavit	180.73				180.73	
Amortización	-3,091.69				-3,091.69	
Cesantía Y Vejez	-428.01				-428.01	
Cuota Sindical	1,487.40				1,487.40	
Ayuda Mutua	1,050.26				1,050.26	
0.2 % I.C.C.I	-3.05				-3.05	
0.5 % Inspeccion De Obra	23.81				23.81	
1.0 % Obras De Beneficio Social	-23.61				-23.61	
Total Pasivo	490,965.01	0.00	0.00	0.00	523,226.73	


L.C. Oscar Lorenzo Campos Leal

Jefe del Departamento de Contabilidad


Mtra. Yesenia Isabel Arenas Aguilar

Encargada del Despacho de la Coordinación de Evaluación Fiscal y Contable

UNIVERSIDAD AUTÓNOMA DEL CARMEN
 PERIODO COMPRENDIDO DEL 01 DE ENERO AL 31 DE DICIEMBRE DE 2025

Tabla M.- Integración de los Pasivos a Largo Plazo

Año 2025 (Miles de pesos)	Saldo al cierre del ejercicio fiscal 2023	Vencimientos						Número de Referencia del Comentario
		Pagos en 2024	Pagos en 2025	Pagos en 2026	Pagos en 2027	Pagos en 2028	Pagos en Años Posteriores	
Pasivos no Circulante								
Obligaciones contingentes y aportaciones en reserva (detallar).	0.00	0.00	0.00	0.00	0.00	0.00	0.00	
Provisiones para pensiones a largo plazo								
:								
:								
:								
Pasivos Bancarios Total (detallar pasivos bancarios)	0.00	0.00	0.00	0.00	0.00	0.00	0.00	
:								
:								
:								
Total	0.00	0.00	0.00	0.00	0.00	0.00	0.00	


 L.C. Oscar Lorenzo Campos Leal
 Jefe del Departamento de Contabilidad


 Mtra. Yesenia Isabel Arenas Aguilar
 Encargada del Despacho de la Coordinación de Evaluación Fiscal y Contable

UNIVERSIDAD AUTÓNOMA DEL CARMEN
 PERIODO COMPRENDIDO DEL 01 DE ENERO AL 31 DE DICIEMBRE DE 2025

Tabla N.- Obligaciones, Provisiones y Reservas

Clasificación de Cuentas del Balance General y Cuentas de Orden

Año 2025 (Miles de pesos)	Saldo al 31 de diciembre de 2024	Pagos Efectuados	Incremento a la Reserva	Saldo al 31 de diciembre de 2025	Número de Referencia del Comentario
Obligaciones Laborales Contingentes	0.00	0.00	0.00	0.00	
Varios (detallar)				0.00	
:				0.00	
:				0.00	
Provisiones y Reservas	0.00	0.00	0.00	0.00	
Reserva para Jubilación				0.00	
Reserva para Retiro				0.00	
Reserva y Provisiones Varias (detallar)					
:				0.00	
:				0.00	
:				0.00	
Total	0.00	0.00	0.00	0.00	

L.C. Oscar Lorenzo Campos Real

 Jefe del Departamento de Contabilidad

Mtra. Yesenia Isabel Arenas Aguilar

 Encargada del Despacho de la Coordinación de Evaluación Fiscal y Contable

UNIVERSIDAD AUTONOMA DEL CARMEN
PERIODO COMPRENDIDO DEL 01 DE ENERO AL 31 DE DICIEMBRE DE 2025

Tabla O.- Patrimonio

Análisis de los movimientos del Patrimonio

Año 2025 (Miles de pesos)	Patrimonio	Exceso de ingresos sobre egresos acumulados	Exceso de ingresos sobre egresos del ejercicio	Bajas de Activo Fijo	Donativos (no en efectivo)	Otras cuentas de Patrimonio			Total	Número de Referencia del Comentario
						a	b	c		
Saldos al 31 de diciembre de 2024		1,411,668.43							1,411,668.43	
Traspaso del exceso de ingresos y egresos del ejercicio anterior		7,900.48							7,900.48	
Exceso de ingresos sobre egresos del ejercicio			3,681.79						3,681.79	
Donativos (aquellos que no son efectivo {ingresos propios})										
Bajas de Activo Fijo										
Otros (detallar en documento anexo a "O")	0.00	0.00	0.00	0.00	0.00	-754,866.28	0.00	0.00	-754,866.28	
Revalúos Rectificación de Resultados de Ejercicios Anteriores Actualización de la Hacienda Pública						-2,778 -752,088				
Saldos al 31 de diciembre de 2025	0.00	1,419,568.91	3,681.79	0.00	0.00	-754,866.28	0.00	0.00	668,384.43	


L.C. Oscar Lorenzo Campos Deal

Jefe del Departamento de Contabilidad


Mtra. Yesenia Isabel Arenas Aguilar

Encargada del Despacho de la Coordinación de Evaluación Fiscal y Contable

Tabla P.- Edad de los Empleados y Años de Servicio

Año 2025	Edad de los empleados (número de personas por grupo de edades)						Años de Servicio del Personal (número de personas por años de servicio)							
	Total de Empleados	Menor de 34	De 34 a 49	De 50 a 65	De 66 en adelante	Número de Referencia del Comentario	Total de Empleados	Menor de 11	De 11 a 20	De 21 a 25	De 26 a 27	De 28 a 30	De 31 en adelante	Número de Referencia del Comentario
Personal														
Académico (incluye investigadores)	573	55	286	214	18		573	227	128	154	24	18	22	
Tiempo completo con perfil (S247) PRODEP	298	3	141	146	8		298	146	43	60	18	16	15	
sin perfil (S247) PRODEP	0						0							
Medio tiempo Por Asignatura	0	0					0							
Por Asignatura	275	52	145	68	10		275	167	57	38	5	1	7	
Administrativo y de Apoyo	575	50	315	202	8		575	231	123	127	46	24	0	
Base	430	48	230	147	5		430	179	89	97	37	16	12	
Confianza	145	2	85	55	3		145	52	34	30	9	8	12	
Honorarios	0						0							
Directivo sin nombramiento de académico	123	1	75	45	2		123	48	28	21	7	8	11	
Confianza	123	1	75	45	2		123	48	28	21	7	8	11	
Honorarios	0						0							
Directivo con nombramiento de académico	22	1	10	10	1		22	4	6	9	2	1	0	
Confianza	22	1	10	10	1		22	4	6	9	2	1	0	
Honorarios	0						0							
Pensionado y/o jubilado	0						0							
TOTAL	1293	107	686	471	29		1293	510	285	311	79	51	33	

Número de Horas					
Profesores de asignatura					
Número de horas/semana/mes	6688				


L.C. Oscar Lorenzo Cárdenas
Jefe del Departamento de Contabilidad


Mtra. Yesenia Ballester Aguilár
Encargada del Despacho de la Coordinación de Evaluación Fiscal y Contable