



UNIVERSIDAD AUTÓNOMA DEL CARMEN

Dirección de Finanzas

Departamento de Contabilidad

Calle 56 No. 4 Esq. Av. Concordia C. P. 24180 Col. Benito Juárez

Tel. (938) 1 10 18 Extensiones 1308 y 1309

Cd. del Carmen Cam, Méx.

29 de Enero de 2015
Oficio No-DFIN/DC-060/2015

Dr. Salvador A. Malo Álvarez

Director General de Educación Superior Universitaria

En cumplimiento al artículo 43, Fracciones I, II y III, del Presupuesto de Egresos de la Federación (PEF) para el ejercicio Fiscal 2014, aprobado por la Cámara de Diputados, se hace entrega de la información requerida en el artículo antes mencionado, referente al 4º trimestre del ejercicio fiscal 2014 de la Universidad Autónoma del Carmen.

Sin más por el momento me despido de Ud. enviándole un Cordial Saludos

Atentamente


L.C. Oscar Lorenzo Campos Leal
Jefe del Departamento de Contabilidad



Departamento de
Contabilidad



C.c.p. Dr. José Antonio Ruz Hernández.- Rector
Dr. Alicia Sánchez de la Cruz.- Contraloría General
C.P. José Yovani Montejo Saldaña- Dirección de Finanzas
Archivo



DESTINO DE LOS RECURSOS FEDERALES QUE RECIBEN UNIVERSIDADES E INSTITUCIONES DE EDUCACION MEDIA SUPERIOR Y SUPERIOR

En términos del artículo 43 fracción I del Decreto de Presupuesto de Egresos de la Federación para el Ejercicio Fiscal 2014

Programas y cumplimiento de metas

La información presentada es acumulada al periodo que se reporta

Enero-Diciembre 2014

Fracción I

Nombre de la Universidad	Programas PEF/2014	PRIMER TRIMESTRE DEL 2014			SEGUNDO TRIMESTRE DEL 2014			TERCER TRIMESTRE 2013			CUARTO TRIMESTRE DEL 2014			NOTA		
		LOS PROGRAMAS A LOS QUE SE DESTINAN LOS RECURSOS FEDERALES (Millones de pesos)			LOS PROGRAMAS A LOS QUE SE DESTINAN LOS RECURSOS FEDERALES (Millones de pesos)			LOS PROGRAMAS A LOS QUE SE DESTINAN LOS RECURSOS FEDERALES (Millones de pesos)			LOS PROGRAMAS A LOS QUE SE DESTINAN LOS RECURSOS FEDERALES (Millones de pesos)					
		Enero	Febrero	Marzo	Abril	Mayo	Junio	Julio	Agosto	Septiembre	Octubre	Noviembre	Diciembre			
U A DEL CARMEN	SUBSIDIO ORDINARIO PARA O D ESTATALES	A	34.47	52.14	69.82	69.82	105.23	139.70	157.45	175.13	192.81	210.49	244.95	262.62		
V V V		R/M	34.47	17.67	17.68	0.00	35.41	34.47	17.75	17.68	17.68	17.68	34.46	17.67		
V V V	MODALIDAD "A" (1. PENSIONES)	A	0.00	0.00	0.00	0.00	0.00	0.00	0.00	0.00	0.00	0.00	0.00	0.00		
R/M		R/M	0.00	0.00	0.00	0.00	0.00	0.00	0.00	0.00	0.00	0.00	0.00	0.00		
V V V	MODALIDAD "B" (PLANTILLA)	A	0.00	0.00	0.00	0.00	0.00	0.00	0.00	0.00	0.00	0.00	0.00	0.00		
R/M		R/M	0.00	0.00	0.00	0.00	0.00	0.00	0.00	0.00	0.00	0.00	0.00	0.00		
V V V	MODALIDAD "C" (S. FINANCIERO)	A	0.00	0.00	0.00	0.00	0.00	0.00	0.00	0.00	0.00	0.00	0.00	0.00		
R/M		R/M	0.00	0.00	0.00	0.00	0.00	0.00	0.00	0.00	0.00	0.00	0.00	0.00		
V V V	P. PARA E. LA CALIDAD DE LA E. S.	A	0.00	0.00	0.00	0.00	0.00	0.00	0.00	0.00	0.00	1.63	1.63	5.08		
R/M		R/M	0.00	0.00	0.00	0.00	0.00	0.00	0.00	0.00	0.00	1.63	0.00	3.45		
V V V	P. ESTIMULO C. DOCENTE	A	0.00	0.00	0.00	0.00	0.00	0.00	0.00	0.00	0.00	0.00	0.00	6.41		
R/M		R/M	0.00	0.00	0.00	0.00	0.00	0.00	0.00	0.00	0.00	0.00	0.00	6.41		
V V V	A A FIDEICOMISIOS MANDATOS Y ANALOGOS	A	0.00	0.00	0.00	0.00	0.00	0.00	0.00	0.00	0.00	0.00	0.00	0.00		
R/M		R/M	0.00	0.00	0.00	0.00	0.00	0.00	0.00	0.00	0.00	0.00	0.00	0.00		
(PRODEP)		A	0.00	0.00	0.00	0.00	0.00	0.00	0.00	0.00	0.00	6.19	6.19	9.54		
R/M		R/M	0.00	0.00	0.00	0.00	0.00	0.00	0.00	0.00	0.00	6.19	0.00	3.35		
PROFOCE		A	0.00	0.00	0.00	0.00	0.00	0.00	0.00	0.00	0.00	0.00	0.00	9.58		
R/M		R/M	0.00	0.00	0.00	0.00	0.00	0.00	0.00	0.00	0.00	0.00	0.00	9.58		
PROKODS 2014		A	0.00	0.00	0.00	0.00	0.00	0.00	0.00	0.00	0.00	7.39	7.39	7.39		
R/M		R/M	0.00	0.00	0.00	0.00	0.00	0.00	0.00	0.00	0.00	7.39	0.00	0.00		
A		A	0.00	0.00	0.00	0.00	0.00	0.00	0.00	0.00	0.00	0.00	0.00	0.00		
R/M		R/M	0.00	0.00	0.00	0.00	0.00	0.00	0.00	0.00	0.00	0.00	0.00	0.00		
1		A	0.00	0.00	0.00	0.00	0.00	0.00	0.00	0.00	0.00	0.00	0.00	0.00		
R/M		R/M	0.00	0.00	0.00	0.00	0.00	0.00	0.00	0.00	0.00	0.00	0.00	0.00		
SUMAS ACUMULADAS			34.47	52.14	69.82	69.82	105.23	139.70	157.45	175.13	200.20	225.70	260.16	307.85		
SUMA DEL MES			34.47	17.67	17.68	0.00	35.41	34.47	17.75	17.68	25.07	60.50	25.50	34.46	47.69	
					69.82		139.70			200.20		307.85				

C.P.A. JOSÉ YOVANI NOBLEJO SALDANA
TEODORO GENERAL

MTRA. DELFINA GONZALEZ REBOLEDO
COORDINADORA DE PLANEACION

DR. JOSE ALBERTO RUZ HERNANDEZ
RECTOR

RECURSOS FEDERADOS QUE SE RECIBIERON INCLUYENDO SUBSIDIOS EXTRAORDINARIOS. EN EL ARTICULO 42014 PEF DEL PRESENTE EJERCICIO PRESENTARSE EN LAS FRACCIONES I, II, III, IV Y V. ASIMISMO EL ORGANISMO DE CONTROL INTERNO DE LA INSTITUCION SERA RESPONSABILIDAD DE INFORMAR AL C. RECTOR (A) QUE SEA CORRECTA LA INFORMACION RELATIVA AL DESARROLLO DE ESTE PROGRAMA DE LOS FONDOS DE LOS RECURSOS ASIGNADOS PEF 2014

A "Acumulado"

R/M = Recursos Federales Mensuales (Subsidios Ordinario y Extraordinarios 2014)

RECURSOS FEDERALES QUE RECIBEN UNIVERSIDADES E INSTITUCIONES DE EDUCACIÓN MEDIA SUPERIOR Y SUPERIOR
 Costo de la plantilla de personal
 En términos del artículo 43, Fracción II del Decreto de Presupuesto de Egresos de la Federación para el Ejercicio Fiscal 2014
 La información presentada es acumulada al periodo que se reporta
 Periodo de Octubre- Diciembre / 2014

Fracción II " CUARTO TRIMESTRE 2014 "

4er. 2014

Universidad / Institución	Categoría	Tipo de personal	Costo unitario bruto (pesos)			Número de plazas			Responsabilidad laboral	Ubicación	Costo total de la plantilla (pesos)			
			Octubre	Noviembre	Diciembre	Octubre	Noviembre	Diciembre			Octubre	Noviembre	Diciembre	Acumulado Enero-Dic.
UNIVERSIDAD AUTONOMA DEL CARMEN	ABOGADO GENERAL	MANDOS SUPERIOF	22,382	22,382	22,382	1	1	1		UNIVERSIDAD AUTONOMA DEL CARMEN	22,382	22,382	22,382	67,146
UNIVERSIDAD AUTONOMA DEL CARMEN	ADMINISTRADOR DE AF MANDOS MEDIOS		12,975	12,975	12,975	1	1	1		UNIVERSIDAD AUTONOMA DEL CARMEN	12,975	12,975	12,975	38,926
UNIVERSIDAD AUTONOMA DEL CARMEN	ADMINISTRATIVO A	ADMINISTRATIVO	6,722	6,589	6,788	10	10	10		UNIVERSIDAD AUTONOMA DEL CARMEN	67,216	65,890	67,880	200,986
UNIVERSIDAD AUTONOMA DEL CARMEN	ADMINISTRATIVO B	ADMINISTRATIVO	5,603	5,616	5,703	56	55	54		UNIVERSIDAD AUTONOMA DEL CARMEN	313,775	308,881	305,117	927,773
UNIVERSIDAD AUTONOMA DEL CARMEN	ADMINISTRATIVO C	ADMINISTRATIVO	4,761	4,801	4,871	28	28	32		UNIVERSIDAD AUTONOMA DEL CARMEN	133,313	134,441	155,881	423,635
UNIVERSIDAD AUTONOMA DEL CARMEN	ADMINISTRATIVO D	ADMINISTRATIVO	4,064	4,079	4,233	45	46	49		UNIVERSIDAD AUTONOMA DEL CARMEN	180,827	187,643	207,395	575,866
UNIVERSIDAD AUTONOMA DEL CARMEN	ADMINISTRATIVO E	ADMINISTRATIVO	3,906	3,892	3,940	105	106	94		UNIVERSIDAD AUTONOMA DEL CARMEN	410,161	410,555	368,369	1,189,085
UNIVERSIDAD AUTONOMA DEL CARMEN	ADMINISTRATIVO F	ADMINISTRATIVO	3,488	3,466	3,530	140	141	128		UNIVERSIDAD AUTONOMA DEL CARMEN	488,340	486,936	450,082	1,425,358
UNIVERSIDAD AUTONOMA DEL CARMEN	CABO	ADMINISTRATIVO	4,874	0	0	3	0	0		UNIVERSIDAD AUTONOMA DEL CARMEN	12,195	0	0	12,195
UNIVERSIDAD AUTONOMA DEL CARMEN	CABO DE OBRA	ADMINISTRATIVO	4,941	5,007	5,007	3	5	5		UNIVERSIDAD AUTONOMA DEL CARMEN	12,351	25,037	25,037	62,425
UNIVERSIDAD AUTONOMA DEL CARMEN	CHOFER	ADMINISTRATIVO	3,933	3,933	3,933	2	2	2		UNIVERSIDAD AUTONOMA DEL CARMEN	7,867	7,867	7,867	23,600
UNIVERSIDAD AUTONOMA DEL CARMEN	COORDINADOR GENERAL MANDOS SUPERIOF		23,279	23,279	23,279	4	4	4		UNIVERSIDAD AUTONOMA DEL CARMEN	93,115	93,115	93,115	279,344
UNIVERSIDAD AUTONOMA DEL CARMEN	COORDINADOR GENERAL MANDOS SUPERIOF		19,477	19,477	19,477	1	1	1		UNIVERSIDAD AUTONOMA DEL CARMEN	19,477	19,477	19,477	58,432
UNIVERSIDAD AUTONOMA DEL CARMEN	DIRECTOR ACADEMICO MANDOS SUPERIOF		21,583	21,583	21,583	7	7	7		UNIVERSIDAD AUTONOMA DEL CARMEN	140,292	151,083	151,083	442,458
UNIVERSIDAD AUTONOMA DEL CARMEN	DIRECTOR DE CENTRO MANDOS SUPERIOF		21,372	21,372	21,372	1	1	1		UNIVERSIDAD AUTONOMA DEL CARMEN	21,372	21,372	21,372	64,115
UNIVERSIDAD AUTONOMA DEL CARMEN	DIRECTOR DE ESCUELA MANDOS SUPERIOF		17,118	17,304	17,118	3	5	5		UNIVERSIDAD AUTONOMA DEL CARMEN	51,355	86,520	85,592	223,468
UNIVERSIDAD AUTONOMA DEL CARMEN	DIRECTOR GENERAL ALMANDOS SUPERIOF		19,431	19,431	19,431	7	7	7		UNIVERSIDAD AUTONOMA DEL CARMEN	136,017	136,017	126,301	398,335

RECURSOS FEDERALES QUE RECIBEN UNIVERSIDADES E INSTITUCIONES DE EDUCACIÓN MEDIA SUPERIOR Y SUPERIOR
 Costo de la plantilla de personal
 En términos del artículo 43, Fracción II del Decreto de Presupuesto de Egresos de la Federación para el Ejercicio Fiscal 2014
 La información presentada es acumulada al periodo que se reporta
 Periodo de Octubre- Diciembre / 2014

Fracción II " CUARTO TRIMESTRE 2014 "

4er. 2014

Universidad / Institución	Categoría	Tipo de personal	Costo unitario bruto (pesos)			Número de plazas			Responsabilidad Laboral	Ubicación	Costo total de la plantilla (Pesos)			
			Octubre	Noviembre	Diciembre	Octubre	Noviembre	Diciembre			Octubre	Noviembre	Diciembre	Acumulado Ener-Dic.
			UNIVERSIDAD AUTONOMA DEL CARMEN	DIRECTOR GENERAL A	MANDOS SUPERIOF	17,118	17,118	17,118			1	1	1	UNIVERSIDAD AUTONOMA DEL CARMEN
UNIVERSIDAD AUTONOMA DEL CARMEN	DIRECTOR GENERAL A	MANDOS SUPERIOF	14,075	14,075	14,075	5	4	4	UNIVERSIDAD AUTONOMA DEL CARMEN	63,336	56,298	56,298	175,932	
UNIVERSIDAD AUTONOMA DEL CARMEN	JEFE DE DEPARTAMEN	MANDOS MEDIOS	12,004	12,004	12,004	7	7	7	UNIVERSIDAD AUTONOMA DEL CARMEN	84,027	84,027	84,027	252,081	
UNIVERSIDAD AUTONOMA DEL CARMEN	JEFE DE DEPARTAMEN	MANDOS MEDIOS	11,112	11,112	11,112	13	13	13	UNIVERSIDAD AUTONOMA DEL CARMEN	144,461	144,461	144,461	433,333	
UNIVERSIDAD AUTONOMA DEL CARMEN	JEFE DE DEPARTAMEN	MANDOS MEDIOS	9,527	9,527	9,631	24	24	25	UNIVERSIDAD AUTONOMA DEL CARMEN	223,883	228,647	235,951	688,481	
UNIVERSIDAD AUTONOMA DEL CARMEN	JEFE DE UNIDAD A	MANDOS MEDIOS	8,346	8,346	8,505	16	15	14	UNIVERSIDAD AUTONOMA DEL CARMEN	129,361	125,188	119,068	373,617	
UNIVERSIDAD AUTONOMA DEL CARMEN	JEFE DE UNIDAD B	MANDOS MEDIOS	7,464	7,464	7,464	1	1	1	UNIVERSIDAD AUTONOMA DEL CARMEN	7,464	7,464	7,464	22,391	
UNIVERSIDAD AUTONOMA DEL CARMEN	JEFE DE UNIDAD C	MANDOS MEDIOS	7,102	7,102	7,102	11	11	10	UNIVERSIDAD AUTONOMA DEL CARMEN	78,122	78,122	71,020	227,265	
UNIVERSIDAD AUTONOMA DEL CARMEN	MANUAL C	ADMINISTRATIVO	2,160	2,160	2,172	6	6	6	UNIVERSIDAD AUTONOMA DEL CARMEN	12,962	12,962	13,035	38,958	
UNIVERSIDAD AUTONOMA DEL CARMEN	NA-D01	DOCENTE H.S.M.	1,999	1,999	1,999	2	2	2	UNIVERSIDAD AUTONOMA DEL CARMEN	3,997	3,997	3,997	11,992	
UNIVERSIDAD AUTONOMA DEL CARMEN	NA-D02	DOCENTE H.S.M.	3,928	4,127	4,109	9	8	8	UNIVERSIDAD AUTONOMA DEL CARMEN	35,356	33,013	32,871	101,241	
UNIVERSIDAD AUTONOMA DEL CARMEN	NA-D03	DOCENTE H.S.M.	4,029	4,168	4,168	1	1	1	UNIVERSIDAD AUTONOMA DEL CARMEN	4,029	4,168	4,168	12,366	
UNIVERSIDAD AUTONOMA DEL CARMEN	NA-D04	DOCENTE H.S.M.	4,668	4,668	4,668	1	1	1	UNIVERSIDAD AUTONOMA DEL CARMEN	4,668	4,668	2,334	11,670	
UNIVERSIDAD AUTONOMA DEL CARMEN	NA-D05	DOCENTE H.S.M.	4,604	4,174	4,556	6	7	6	UNIVERSIDAD AUTONOMA DEL CARMEN	25,323	29,219	25,058	79,600	
UNIVERSIDAD AUTONOMA DEL CARMEN	NA-D06	DOCENTE H.S.M.	4,873	4,479	4,479	3	3	2	UNIVERSIDAD AUTONOMA DEL CARMEN	12,183	13,438	6,719	32,340	
UNIVERSIDAD AUTONOMA DEL CARMEN	NA-D07	DOCENTE H.S.M.	5,644	5,644	5,644	1	1	1	UNIVERSIDAD AUTONOMA DEL CARMEN	5,644	5,644	5,644	16,933	
UNIVERSIDAD AUTONOMA DEL CARMEN	NA-D09	DOCENTE H.S.M.	6,269	6,266	6,432	26	26	18	UNIVERSIDAD AUTONOMA DEL CARMEN	162,987	159,783	115,778	438,548	
UNIVERSIDAD AUTONOMA DEL CARMEN	NA-D11	DOCENTE H.S.M.	7,238	7,222	7,275	6	7	7	UNIVERSIDAD AUTONOMA DEL CARMEN	43,429	48,945	47,290	137,664	
UNIVERSIDAD AUTONOMA DEL CARMEN	NMSA	DOCENTE H.S.M.	2,839	2,814	2,854	29	29	23	UNIVERSIDAD AUTONOMA DEL CARMEN	82,336	81,619	64,220	228,175	

RECURSOS FEDERALES QUE RECIBEN UNIVERSIDADES E INSTITUCIONES DE EDUCACIÓN MEDIA SUPERIOR Y SUPERIOR
 Costo de la plantilla de personal
 En términos del artículo 43, fracción II del Decreto de Presupuesto de Egresos de la Federación para el Ejercicio Fiscal 2014
 La información presentada es acumulada al periodo que se reporta
 Periodo de Octubre- Diciembre / 2014

Fracción II " CUARTO TRIMESTRE 2014 "

4er. 2014

Estructura de la Plantilla

Universidad / Institución	Categoría	Tipo de personal	Costo unitario bruto (pesos)			Número de plazas			Responsabilidad laboral	Ubicación	Costo total de la plantilla (Pesos)			
			Octubre	Noviembre	Diciembre	Octubre	Noviembre	Diciembre			Octubre	Noviembre	Diciembre	Acumulado Enero-Dic.
UNIVERSIDAD AUTONOMA DEL CARMEN	NMSB	DOCENTE H.S.M.	2,759	2,759	2,713	3	3	3	UNIVERSIDAD AUTONOMA DEL CARMEN	8,276	8,276	6,783	23,336	
UNIVERSIDAD AUTONOMA DEL CARMEN	NMSC	DOCENTE H.S.M.	4,407	4,392	4,439	12	12	12	UNIVERSIDAD AUTONOMA DEL CARMEN	52,889	52,702	53,263	158,854	
UNIVERSIDAD AUTONOMA DEL CARMEN	NSA	DOCENTE H.S.M.	2,958	2,990	3,058	107	106	70	UNIVERSIDAD AUTONOMA DEL CARMEN	316,518	316,921	212,565	846,004	
UNIVERSIDAD AUTONOMA DEL CARMEN	NSB	DOCENTE H.S.M.	4,023	3,606	3,636	19	19	13	UNIVERSIDAD AUTONOMA DEL CARMEN	76,445	68,516	45,451	190,412	
UNIVERSIDAD AUTONOMA DEL CARMEN	NSC	DOCENTE H.S.M.	2,518	2,438	2,575	48	49	36	UNIVERSIDAD AUTONOMA DEL CARMEN	120,857	119,369	92,684	332,910	
UNIVERSIDAD AUTONOMA DEL CARMEN	T.C.ASOC.-C	DOCENTE T.C.	8,907	9,011	8,987	110	109	109	UNIVERSIDAD AUTONOMA DEL CARMEN	975,348	982,240	979,543	2,937,130	
UNIVERSIDAD AUTONOMA DEL CARMEN	T.C.ASOC.-A	DOCENTE T.C.	6,861	6,861	6,861	5	5	5	UNIVERSIDAD AUTONOMA DEL CARMEN	34,306	34,306	34,306	102,917	
UNIVERSIDAD AUTONOMA DEL CARMEN	T.C.ASOC.-B	DOCENTE T.C.	7,645	7,596	7,653	52	52	44	UNIVERSIDAD AUTONOMA DEL CARMEN	397,549	394,984	332,915	1,125,447	
UNIVERSIDAD AUTONOMA DEL CARMEN	T.C.TITULAR C	DOCENTE T.C.	14,376	14,250	14,209	23	23	23	UNIVERSIDAD AUTONOMA DEL CARMEN	330,644	327,760	326,799	985,203	
UNIVERSIDAD AUTONOMA DEL CARMEN	T.C.TITULAR B	DOCENTE T.C.	12,396	12,245	12,324	32	31	32	UNIVERSIDAD AUTONOMA DEL CARMEN	394,750	379,583	394,383	1,168,716	
UNIVERSIDAD AUTONOMA DEL CARMEN	T.C.TITULAR A	DOCENTE T.C.	10,237	10,251	10,237	25	25	21	UNIVERSIDAD AUTONOMA DEL CARMEN	250,796	256,263	209,859	716,919	
UNIVERSIDAD AUTONOMA DEL CARMEN	RECTOR	MANDOS SUPERIOF	36,275	36,275	36,275	1	1	1	UNIVERSIDAD AUTONOMA DEL CARMEN	36,275	36,275	36,275	108,826	
UNIVERSIDAD AUTONOMA DEL CARMEN	SECRETARIO GENERAL MANDOS SUPERIOF	29,219	27,392	27,392	1	1	1	UNIVERSIDAD AUTONOMA DEL CARMEN	14,609	27,392	27,392	69,394		
UNIVERSIDAD AUTONOMA DEL CARMEN	SECRETARIO GENERAL MANDOS SUPERIOF	22,736	24,652	24,652	1	1	1	UNIVERSIDAD AUTONOMA DEL CARMEN	11,368	24,652	24,652	60,671		
UNIVERSIDAD AUTONOMA DEL CARMEN	SUBDIRECTOR ACADEMI MANDOS MEDIOS	14,649	14,738	14,649	10	11	11	UNIVERSIDAD AUTONOMA DEL CARMEN	146,488	162,113	161,137	469,738		
UNIVERSIDAD AUTONOMA DEL CARMEN	SUBDIRECTOR ACADEMI MANDOS MEDIOS	11,504	11,120	11,504	3	3	3	UNIVERSIDAD AUTONOMA DEL CARMEN	34,511	33,361	34,511	102,383		
UNIVERSIDAD AUTONOMA DEL CARMEN	SUPERVISOR DE OBRA MANDOS MEDIOS	7,883	7,883	7,883	3	3	3	UNIVERSIDAD AUTONOMA DEL CARMEN	23,648	23,648	19,707	67,002		
UNIVERSIDAD AUTONOMA DEL CARMEN	T.C. TITULAR A	DOCENTE T.C.	11,400	10,251	10,237	22	25	21	UNIVERSIDAD AUTONOMA DEL CARMEN	250,796	256,263	209,859	716,919	
UNIVERSIDAD AUTONOMA DEL CARMEN	T.C. TITULAR B	DOCENTE T.C.	12,336	12,245	12,324	32	31	32	UNIVERSIDAD AUTONOMA DEL CARMEN	394,750	379,583	394,383	1,168,716	

RECURSOS FEDERALES QUE RECIBEN UNIVERSIDADES E INSTITUCIONES DE EDUCACIÓN MEDIA SUPERIOR Y SUPERIOR
 Costo de la plantilla de personal
 En términos del artículo 43, fracción II del Decreto de Presupuesto de Egresos de la Federación para el Ejercicio Fiscal 2014
 La información presentada es acumulada al periodo que se reporta
 Periodo de Octubre- Diciembre / 2014

Facción II " CUARTO TRIMESTRE 2014 "

4er. 2014

Universidad / Institución	Categoría	Tipo de personal	Costo unitario bruto (pesos)			Número de plazas			Responsabilidad Laboral	Ubicación	Costo total de la plantilla (Pesos)			
			Octubre	Noviembre	Diciembre	Octubre	Noviembre	Diciembre			Octubre	Noviembre	Diciembre	Acumulado Enero-Dic.
			UNIVERSIDAD AUTONOMA DEL CARMEN	T.C. TITULAR C	DOCENTE T.C.	14,376	14,250	14,209			23	23	23	UNIVERSIDAD AUTONOMA DEL CARMEN
UNIVERSIDAD AUTONOMA DEL CARMEN	T.C. ASOCIADO A	DOCENTE T.C.	6,861	6,861	6,861	5	5	5	UNIVERSIDAD AUTONOMA DEL CARMEN	34,306	34,306	34,306	102,917	
UNIVERSIDAD AUTONOMA DEL CARMEN	T.C. ASOCIADO B	DOCENTE T.C.	7,645	7,596	7,653	52	52	44	UNIVERSIDAD AUTONOMA DEL CARMEN	397,549	394,984	332,915	1,125,447	
UNIVERSIDAD AUTONOMA DEL CARMEN	T.C. ASOCIADO C	DOCENTE T.C.	8,907	9,011	8,987	110	109	109	UNIVERSIDAD AUTONOMA DEL CARMEN	975,348	982,240	979,543	2,937,130	
UNIVERSIDAD AUTONOMA DEL CARMEN	T.C. MEDIO SUPERIOR	DOCENTE T.C.	7,082	7,044	7,101	65	64	60	UNIVERSIDAD AUTONOMA DEL CARMEN	456,818	447,282	426,082	1,330,182	
UNIVERSIDAD AUTONOMA DEL CARMEN	TECNICO A	ADMINISTRATIVO	2,316	2,238	2,161	1	1	1	UNIVERSIDAD AUTONOMA DEL CARMEN	2,316	2,238	1,081	5,635	
UNIVERSIDAD AUTONOMA DEL CARMEN	TECNICO B	ADMINISTRATIVO	2,690	2,746	2,729	13	13	12	UNIVERSIDAD AUTONOMA DEL CARMEN	34,968	35,703	31,389	102,060	
UNIVERSIDAD AUTONOMA DEL CARMEN	TECNICO C	ADMINISTRATIVO	3,165	3,165	3,177	46	45	39	UNIVERSIDAD AUTONOMA DEL CARMEN	144,029	142,433	122,329	408,790	
UNIVERSIDAD AUTONOMA DEL CARMEN	TECNICO D	ADMINISTRATIVO	3,189	3,197	3,233	112	115	110	UNIVERSIDAD AUTONOMA DEL CARMEN	357,134	366,081	354,008	1,077,222	
			9,867,642	9,924,207	9,381,342									
			4er. TRIMESTRE DEL 2014			MDP			29,17					
			ACUMULADO A DICIEMBRE 2014			MDP			1125					

C.P.A. JOSE YOYANI MONTEJO SALDAÑA
 TESORERO GENERAL

DRA. NANCY VERONICA SANCHEZ SULU
 COORDINADORA GRAL. DE LA ADMON. DEL CAPITAL HUMANO

DR. JOSÉ ANTONIO RUZ HERNÁNDEZ
 RECTOR

DESTINO DE LOS RECURSOS FEDERALES QUE RECIBEN UNIVERSIDADES E INSTITUCIONES DE EDUCACIÓN MEDIA SUPERIOR Y SUPERIOR
 En términos del artículo 43, fracción III, del Decreto de Presupuesto de Egresos de la Federación para el Ejercicio Fiscal 2014
 Desglose del gasto corriente de operación
 La información presentada es acumulada al periodo que se reporta
 Octubre-diciembre 2014

Fracción III "CUARTO TRIMESTRE 2014"

Universidad / Institución	Programa	Materiales y sSuministros			Servicios Generales			Otros			ACUMULADO A DICIEMBRE 2014		
		Octubre	Noviembre	Diciembre	Octubre	Noviembre	Diciembre	Octubre	Noviembre	Diciembre	Enero-Oct.	Enero-Nov	Enero-Dici
UNACAR	SUBSIDIO ORDINARIO PARA Ó D ESTATALES	0.86	0.86	0.86	2.99	2.99	2.99	0.43	0.43	0.43	40.05	44.33	48.61
V	MODALIDAD "A" (1. PENSIONES)							0.00	0.00	0.00	0.00	0.00	0.00
V	MODALIDAD "B" (PLANTILLA)							0.00	0.00	7.23	0.00	0.00	7.23
V	MODALIDAD "C" (S. FINANCIERO)							0.00	0.00	0.00	0.00	0.00	0.00
V	P. PARA E. LA CALIDAD DE LA E. S.							1.63	0.00	3.45	1.63	1.63	5.08
V	P. ESTIMULO C. DOCENTE							0.00	0.00	6.41	0.00	0.00	6.41
V	A A FIDELCOMISIOS MANDATOS Y ANALOGOS							0.00	0.00	0.00	0.00	0.00	0.00
V	(PRODEP)							6.19	0.00	3.35	6.19	6.19	9.54
V	PROFOCIE							0.00	0.00	9.58	0.00	0.00	9.58
V	PROEKOES 2014							0	0	0	7.39	7.39	7.39
V	J							0.00	0.00	0.00	0.00	0.00	0.00
V	V							0.86	0.86	0.86	5.26	5.26	5.26
V	V							2.99	2.99	2.99	30.45	30.45	30.45
V	V							8.25	0.43	0.43	55.26	59.54	93.84
C.P.A. JOSE YOVANNI MONTEJO SALDAÑA TESORERO GENERAL					MTRA. DELFINA CERVERA REBOLLEDO COORDINADORA DE PLANEACION			DR. JOSE ANTONIO RUIZ HERNANDEZ RECTOR					

Ejemplo												
12.83												
20%						70%						10%
2.57						8.98						1.28
Materiales y suministros				Servicios Generales				Otros				
Septiembre	Octubre	Noviembre	Diciembre	Septiembre	Octubre	Noviembre	Diciembre	Septiembre	Octubre	Noviembre	Diciembre	
0.96	0.96	0.96	2.99	2.99	2.99	0.43	0.43	0.43	0.43	0.43	0.43	

E J E M P L O

POR FAVOR CONSIDERAR QUE EL TESORERO IES DE SU VOBO
LOS CAMBIOS QUE SEAN CORRESPONDIENTE A ESTA FRACCIÓN

ANEXO "UNICO" QUE FORMA PARTE INTEGRANTE DEL CONVENIO DE APOYO FINANCIERO 2014			
APARTADO "A"			
IES (XXX)			
EJEMPLO			
ANEXO "A"		MONTO TOTAL ANUAL DEL SUBSIDIO ORDINARIO, MDP	FRACCIÓN
SUELDOS DE PLANTILLA		214.23	II
GASTOS		48.24	III
TOTAL		262.47	I

FRACCIÓN I CUARTO TRIMESTRE 2014

Ejemplo 69.81 12.83 MDP

31-dic-14

Fracción II 214.01

FRACCIÓN II 93.84

Fracción I 307.85



Información Contable

CUENTA PÚBLICA
UNIVERSIDAD AUTÓNOMA DEL CARMEN 2014

Calle 56 No. 4, Esquina Avenida Concordia, C. P. 24180 Ciudad del Carmen, Campeche

	2014	2013
INGRESOS Y OTROS BENEFICIOS		
INGRESOS DE GESTION		
Impuestos	0	0
Cuotas y Aportaciones de Seguridad Social	0	0
Contribuciones de Mejoras	0	0
Derechos	0	0
Productos de Tipo Corriente	0	0
Aprovechamientos de Tipo Corriente	0	0
Ingresos por Venta de Bienes y Servicios	0	0
Ingresos no Comprendidos en las Fracciones de la Ley de Ingresos Causados en Ejercicios Fiscales Anteriores Pendientes de	0	0
PARTICIPACIONES, APORTACIONES, TRANSFERENCIAS, ASIGNACIONES, SUBSIDIOS Y		
Participaciones y Aportaciones	508,802,101	420,879,714
Transferencias, Asignaciones, Subsidios y Otras Ayudas	68,760,674	39,770,255
	440,041,427	381,109,459
OTROS INGRESOS	1,701,257,133	1,382,268,226
Ingresos Financieros	4,471,617	5,042,058
Incremento por Variación de Inventarios	0	0
Disminución del Exceso de Estimaciones por Pérdida o Deterioro u Obsolescencia	0	0
Disminución del Exceso de Provisiones	0	0
Otros Ingresos y Beneficios Varios	1,696,785,516	1,377,226,168
TOTAL DE INGRESOS Y OTROS BENEFICIOS	2,210,059,234	1,803,147,940
GASTOS Y OTRAS PERDIDAS		
GASTOS DE FUNCIONAMIENTO		
Materiales y Suministros	2,058,423,593	1,449,591,757
Servicios Generales	56,098,064	38,546,363
Servicios Personales	1,383,772,528	1,044,913,886
TRANSFERENCIAS, ASIGNACIONES, SUBSIDIOS Y OTRAS AYUDAS	4,544,020	3,950,121
Transferencias Internas y Asignaciones al Sector Público	0	0
Transferencias al Resto del Sector Público	0	0
Subsidios y Subvenciones	0	0
Ayudas Sociales	4,544,020	3,221,453
Pensiones y Jubilaciones	0	0
Transferencias a Fidelcomisos, Mandatos y Contratos Análogos	0	0
Transferencias a la Seguridad Social	0	728,668
Donativo	0	0
Transferencias al Exterior	0	0
PARTICIPACIONES Y APORTACIONES	0	0
Participaciones	0	0
Aportaciones	0	0
Convenios	0	0
INTERESES, COMISIONES Y OTROS GASTOS DE LA DEUDA PÚBLICA	0	69,901
Intereses de la Deuda Pública	0	69,901
Comisiones de la Deuda Pública	0	0
Gastos de la Deuda Pública	0	0

UNIVERSIDAD AUTÓNOMA DEL CARMEN
 CALLE 56 No. 4 x CONCORDIA
 R.F.C. UAC-670613-393
 Cd. Del Carmen, Cam., México
 Estado de actividades
 Del 01/01/2014 al 31/12/2014

	2014	2013
Costo por Coberturas	0	0
Apoyos Financieros	0	0
OTROS GASTOS Y PÉRDIDAS EXTRAORDINARIAS	647,923	6,184,637
Estimaciones, Depreciaciones, Deterioros, Obsolescencia y Amortizaciones	439,131	0
Provisiones	0	0
Disminución de Inventarios	0	0
Aumento por Insuficiencia de Estimaciones por Pérdida o Deterioro u Obsolescencia	0	0
Aumento por Insuficiencia de Provisiones	0	0
Otros Gastos	208,792	6,184,637
TOTAL DE GASTOS Y OTRAS PÉRDIDAS	2,063,615,536	1,459,796,416
AHORRO/DESAHORRO NETO DEL EJERCICIO	146,443,698	343,351,524

17.- NCA " Bajo protesta de decir verdad declaramos que los Estados Financieros y sus Notas, son razonablemente correctos y son responsabilidad del

Responsable


 L.C. Oscar Lorenzo Campos Leal

Vo. Bo.


 C.P. José Yovani Monteio Saldaña

Fecha: 24/03/2015
 Página: 1


UNIVERSIDAD AUTÓNOMA DEL CARMEN
 CALLE 56 No. 4 x CONCORDIA
 R.F.C. UAC-670613-393
 Cd. Del Carmen, Cam., México
 Estado de situación financiera
 Del 01/01/2014 al 31/12/2014

ACTIVO	2014		2013		PASIVO	2014		2013	
	2014	2013	2014	2013		2014	2013	2014	2013
ACTIVO CIRCULANTE					PASIVO CIRCULANTE				
EFFECTIVO Y EQUIVALENTES	200,865,092	200,506,115	CUENTAS POR PAGAR A CORTO PLAZO			194,949,185		224,071,892	
DERECHOS A RECIBIR EFFECTIVO O EQUIVALENTES	513,173,363	451,825,533	DOCUMENTOS POR PAGAR A CORTO PLAZO			0		21,460,376	
DERECHOS A RECIBIR BIENES O SERVICIOS	3,637,837	5,453,919	PORCIÓN A CORTO PLAZO DE LA DEUDA PÚBLICA A LARGO PLAZO			0		0	
INVENTARIOS	0	0	TÍTULOS Y VALORES A CORTO PLAZO			0		0	
ALMACENES	270,595	271,695	PASIVOS DIFERIDOS A CORTO PLAZO			0		0	
ESTIMACIÓN POR PÉRDIDA O DETERIORO DE ACTIVOS CIRCULANTES	150	150	FONDOS Y BIENES DE TERCEROS EN GARANTÍA Y/O ADMINISTRACIÓN A CORTO PLAZO			0		0	
OTROS ACTIVOS CIRCULANTES	1,770,657	1,770,657	PROVISIONES A CORTO PLAZO			0		0	
Total de ACTIVO CIRCULANTE	719,717,694	659,828,089	OTROS PASIVOS A CORTO PLAZO			0		0	
ACTIVO NO CIRCULANTE			Total de PASIVO CIRCULANTE			194,949,185		245,532,268	
INVERSIONES FINANCIERAS A LARGO PLAZO	525,000	525,000	PASIVO NO CIRCULANTES			0		0	
DERECHOS A RECIBIR EFFECTIVO O EQUIVALENTES A LARGO PLAZO	0	0	CUENTAS POR PAGAR A LARGO PLAZO			0		0	
BIENES INMUEBLES, INFRAESTRUCTURA Y CONSTRUCCIONES EN PROCESO	1,537,966,518	1,210,587,655	DOCUMENTOS POR PAGAR A LARGO PLAZO			0		0	
BIENES MUEBLES	156,951,344	350,455,171	DEUDA PÚBLICA A LARGO PLAZO			0		0	
ACTIVOS INTANGIBLES	0	0	PASIVOS DIFERIDOS A LARGO PLAZO			0		0	
DEPRECIACIÓN, DETERIORO Y AMORTIZACIÓN ACUMULADA DE BIENES	-788,419,406	3,692,435	FONDOS Y BIENES DE TERCEROS EN GARANTÍA Y/O ADMINISTRACIÓN			0		0	
ACTIVOS DIFERIDOS	0	0	PROVISIONES A LARGO PLAZO			0		0	
ESTIMACIÓN POR PÉRDIDA O DETERIORO DE ACTIVOS NO CIRCULANTES	0	0	Total de PASIVO NO CIRCULANTES			0		0	
OTROS ACTIVOS NO CIRCULANTES	0	0	TOTAL DE PASIVOS			194,949,185		245,532,268	
Total de ACTIVO NO CIRCULANTE	907,023,456	1,565,260,261	HACIENDA PÚBLICA/PATRIMONIO						
			HACIENDA PÚBLICA/PATRIMONIO CONTRIBUIDO						
			APORTACIONES						
			DONACIONES DE CAPITAL						
			ACTUALIZACIÓN DE LA HACIENDA PÚBLICA/PATRIMONIO						
			Total de HACIENDA PÚBLICA/PATRIMONIO CONTRIBUIDO						
			HACIENDA PÚBLICA/PATRIMONIO GENERADO						
			RESULTADOS DEL EJERCICIO (GAHORRO/ DESAHORRO)			1,46,443,698		343,351,524	
			RESULTADOS DE EJERCICIOS ANTERIORES			1,851,119,325		1,645,627,865	
			REVALUOS			0		0	
			RESERVAS			0		0	
			RECTIFICACIONES DE RESULTADOS DE EJERCICIOS ANTERIORES			-565,771,058		-9,423,307,00	
			Total de HACIENDA PÚBLICA/PATRIMONIO GENERADO			1,431,791,965		1,979,556,082,00	
			TOTAL HACIENDA PÚBLICA/PATRIMONIO			1,431,791,965		1,979,556,082,00	
			TOTAL DE PASIVO Y HACIENDA PÚBLICA/PATRIMONIO			1,626,741,150		2,225,088,350	

17.- NGA " Bajo protesta de decir verdad declaramos que los Estados Financieros y sus Notas, son razonablemente correctos y son responsabilidad del emisor"

Responsable

 L.C. Oscar Lorenzo Campos Ieal

Vo. Bo

 C.P.A. José Yovani Montejo Saldana


UNIVERSIDAD AUTÓNOMA DEL CARMEN
 CALLE 56 No. 4 x CONCORDIA
 R.F.C. UAC-670613-393
 Cuenta de la Hacienda Pública Federal 2014
 Estado de Cambios en la Situación Financiera
 Del 1o. de enero al 31 de diciembre de 2014 y 2013

ACTIVO	Concepto	Origen	Aplicación	Concepto	Origen	Aplicación
Activo Circulante		199,013,444	1,177,505,056 PASIVO		0	50,583,083
Activo Circulante		1,817,182	61,706,787 Pasivo Circulante		0	50,583,083
Efectivo y Equivalentes		0	358,977 Cuentas por Pagar a Corto Plazo		0	29,122,707
Derechos a Recibir Efectivo o Equivalentes		0	61,347,810 Documentos por Pagar a Corto Plazo		0	21,460,376
Derechos a Recibir Bienes o Servicios	1,816,082		0 Porción a Corto Plazo de la Deuda Pública a Largo Plazo		0	0
Inventarios	0		0 Títulos y Valores a Corto Plazo		0	0
Almacenes	1,100		0 Pasivos Diferidos a Corto Plazo		0	0
Estimación por Pérdida o Deterioro de Activos Circulantes	0		0 Fondos y Bienes de Terceros en Garantía y/o Administración a Corto Plazo		0	0
Otros Activos Circulantes	0		0 Provisiones a Corto Plazo		0	0
Otros Activos Circulantes	0		Otros Pasivos a Corto Plazo		0	0
Activo No Circulante		197,196,262	1,115,798,269		0	0
Activo No Circulante		0	Pasivo No Circulantes		0	0
Inversiones Financieras a Largo Plazo	0		0 Cuentas por Pagar a Largo Plazo		0	0
Derechos a Recibir Efectivo o Equivalentes a Largo Plazo	0		0 Documentos por Pagar a Largo Plazo		0	0
Bienes Inmuebles, Infraestructura y Construcciones en Proceso	0		327,378,863 Documentos por Pagar a Largo Plazo		0	0
Bienes Muebles	193,503,827		0 Deuda Pública a Largo Plazo		0	0
Activos Intangibles	3,692,435		0 Pasivos Diferidos a Largo Plazo		0	0
Depreciación, Deterioro y Amortización Acumulada de Bienes	0		788,419,406 Fondos y Bienes de Terceros en Garantía y/o Administración a Largo Plazo		0	0
Activos Diferidos	0		0 Provisiones a Largo Plazo		0	0
Estimación por Pérdida o Deterioro de Activos no Circulantes	0		0		0	0
Otros Activos no Circulantes	0		0		0	0
			HACIENDA PÚBLICA/PATRIMONIO		392,399,287	556,347,751
			Hacienda Pública/Patrimonio Contribuido		0	0
			Aportaciones		0	0
			Donaciones de Capital		0	0
			Actualización de la Hacienda Pública/Patrimonio		0	0
			Hacienda Pública/Patrimonio Generado		392,399,287	556,347,751
			Resultados del Ejercicio (Ahorro/ Desahorro)		186,907,826	0
			Resultados de Ejercicios Anteriores		205,491,461	0
			Revalúos		0	0
			Reservas		0	0
			Rectificaciones de Resultados de Ejercicios Anteriores		0	556,347,751
			Exceso O Insuficiencia En La Actualización De La Hacienda Pública/Patrimonio		0	0
			Resultado por Posición Monetaria		0	0
			Resultado por Tenencia de Activos no Monetarios		0	0

UNIVERSIDAD AUTÓNOMA DEL CARMEN
CALLE 56 No. 4 x CONCORDIA
R.F.C. UAC-670613-393
Cuenta de la Hacienda Pública Federal 2014
Estado de Cambios en la Situación Financiera
Del 1o. de enero al 31 de diciembre de 2014 y 2013

17 - NGA "Bajo protesta de decir verdad declaramos que los Estados Financieros y sus Notas, son razonablemente correctos y son responsabilidad del emisor"

Responsable


L.C. Oscar Lorenzo Campos Leal

Vo. Bo.


C.P. José Yovani Montejo Saldaña

UNIVERSIDAD AUTÓNOMA DEL CARMEN
 CALLE 56 No. 4 x CONCORDIA
 R.F.C. UAC-670613-393
 Cd. Del Carmen, Cam., México
 REPORTE ANALÍTICO DEL ACTIVO
 Del 01/01/2014 al 31/12/2014


Cuentas Contables	Saldo Inicial	Cargos del	Abonos del	Saldo Final	Flujo del
	(SI)	periodo	periodo	(SF)	periodo (SI-SF)
11 ACTIVO CIRCULANTE	659,819,125.00	7,448,978,659.00	7,389,080,090.19	719,717,694.00	59,898,569.00
111 Efectivo y Equivalentes	233,131,546.00	4,681,711,393.00	4,713,977,847.00	200,865,092.00	-32,266,454.00
112 Derechos a Recibir Efectivo o Equivalentes	419,191,158.00	2,767,267,266.00	2,673,285,061.00	513,173,363.00	93,982,205.00
113 Derechos a Recibir Bienes o Servicios	5,453,919.00	0.00	1,816,082.00	3,637,837.00	-1,816,082.00
114 Inventarios	0.00	0.00	0.00	0.00	0.00
115 Almacenes	271,695.00	0.00	1,100.00	270,595.00	-1,100.00
116 Estimación por Pérdida o Deterioro de Activos Circulantes	150.00	0.00	0.00	150.00	0.00
119 Otros Activos Circulantes	1,770,657.00	0.00	0.00	1,770,657.00	0.00
12 ACTIVO NO CIRCULANTE	1,565,260,262.00	575,031,043.00	1,233,267,849.00	907,023,456.00	-658,236,806.00
121 Inversiones Financieras a Largo Plazo	525,000.00	0.00	0.00	525,000.00	0.00
122 Derechos a Recibir Efectivo o Equivalentes a Largo Plazo	0.00	0.00	0.00	0.00	0.00
123 Bienes Inmuebles, Infraestructura y Construcciones en Proceso	1,210,587,655.00	421,705,999.00	94,327,136.00	1,537,966,518.00	327,378,863.00
124 Bienes Muebles	350,455,172.00	152,310,080.00	345,813,908.00	156,951,344.00	-193,503,828.00
125 Activos Intangibles	3,692,435.00	1,014,964.00	4,707,399.00	0.00	-3,692,434.84
126 Depreciación, Deterioro y Amortización Acumulada de Bienes	0.00	0.00	788,419,406.00	-788,419,406.00	-788,419,406.00
127 Activos Diferidos	0.00	0.00	0.00	0.00	0.00
128 Estimación por Pérdida o Deterioro de Activos no Circulantes	0.00	0.00	0.00	0.00	0.00
129 Otros Activos no Circulantes	0.00	0.00	0.00	0.00	0.00
TOTAL DEL ACTIVO	2,225,079,387.00	8,024,009,702.00	8,622,347,939.00	1,626,741,150.00	-598,338,237.00

17.- NCA "Bajo protesta de decir verdad declaramos que los Estados Financieros y sus Notas, son razonablemente correctos y son responsabilidad del emisor"

Responsable


 L.C. Oscar Lorenzo Campos Leal

Vo. Bo.


 C.P.A. José Yovani Montejo Saldaña

UNIVERSIDAD AUTÓNOMA DEL CARMEN
 CALLE 56 No. 4 x CONCORDIA
 R.F.C. UAC-670613-393
 Cd. Del Carmen, Cam., México
 Estado Analítico de la Deuda v Otros Pasivos
 Del 01/01/2014 al 31/12/2014
 (Pesos)

Denominación de las Deudas	Moneda de Contratación	Institución o País Acreedor	Saldo Inicial del Periodo	Saldo Final del Periodo
DEUDA PÚBLICA				
Deuda Interna				
Corto Plazo			0	0
Instituciones de Crédito			0	0
Títulos y Valores			0	0
Arrendamientos Financieros			0	0
Deuda Externa			0	0
Organismos Financieros Internacionales			0	0
Deuda Bilateral			0	0
Títulos y Valores			0	0
Arrendamientos Financieros			0	0
<i>Subtotal a Corto Plazo</i>			0	0
Largo Plazo			0	0
Deuda Interna			0	0
Instituciones de Crédito			0	0
Títulos y Valores			0	0
Arrendamientos Financieros			0	0
Deuda Externa			0	0
Organismos Financieros Internacionales			0	0
Deuda Bilateral			0	0
Títulos y Valores			0	0
Arrendamientos Financieros			0	0
<i>Subtotal a Largo Plazo</i>			0	0
Otros Pasivos			245,532,268	194,949,185
<i>Total Deuda v Otros Pasivos</i>			245,532,268	194,949,185

17.- NGA " Bajo protesta de decir verdad declaramos que los Estados Financieros y sus Notas, son razonablemente correctos y son responsabilidad del emisor "

Responsable


 L.C. Oscar Lorenzo Campos Leal

Vo. Bd.


 C.P.A. José Yovani Moprejo Saldaña

UNIVERSIDAD AUTÓNOMA DEL CARMEN
 CALLE 56 No. 4 x CONCORDIA
 R.F.C. UAC-670613-393
 Cd. Del Carmen. Cam.. México
 Estado de Variación en la Hacienda Pública
 Del 01/01/2014 al 31/12/2014
 (Pesos)

Concepto	Hacienda Pública/ Patrimonio Contribuido	Hacienda Pública/ Patrimonio Generado de Ejercicios Anteriores	Hacienda Pública/ Patrimonio Generado del Ejercicio	Ajustes por Cambios de Valor	TOTAL
Rectificaciones de Resultados de Ejercicios Anteriores	0	-9,423,307	0	0	-9,423,307
Patrimonio Neto Inicial Ajustado del Ejercicio	0	0	0	0	0
Aportaciones	0	0	0	0	0
Donaciones de Capital	0	0	0	0	0
Actualización de la Hacienda Pública/ Patrimonio	0	0	0	0	0
Variaciones de la Hacienda Pública/ Patrimonio Neto del Resultado del Ejercicio (Ahorro/ Desahorro)	0	1,988,979,389	0	0	1,988,979,389
Resultados de Ejercicios Anteriores:	0	343,351,524	0	0	343,351,524
Revalúos	0	1,645,627,865	0	0	1,645,627,865
Reservas	0	0	0	0	0
Hacienda Pública/ Patrimonio Neto Final del Ejercicio 2013	0	1,979,556,082	0	0	1,979,556,082
Cambios Hacienda Pública/ Patrimonio Neto Ejercicio 2014	0	0	0	0	0
Aportaciones	0	0	0	0	0
Donaciones de Capital	0	0	0	0	0
Actualización de la Hacienda Pública/ Patrimonio	0	0	0	0	0
Variaciones de la Hacienda Pública/ Patrimonio Neto del Resultado del Ejercicio (Ahorro/ Desahorro)	0	0	0	-596,656,090	-547,764,117
Resultados de Ejercicios Anteriores:	0	0	0	-565,771,058	-565,771,058
Revalúos	0	0	0	0	0
Reservas	0	0	0	18,006,941	18,006,941
Saldo Neto en la Hacienda Pública / Patrimonio 2014	0	1,979,556,082	0	-547,764,117	1,431,791,965

17.- NGA "Bajo protesta de decir verdad declaramos que los Estados Financieros y sus Notas, son razonablemente correctos y son responsabilidad del emisor"

Responsable


 L.C. Oscar Lorenzo Campos-Leal

Vo. Bo.


 C.P.A. José Yovani Montejo Saldaña

Flujo de Efectivo de las Actividades de Operación	2014		2013		2014		2013	
	Flujo de Efectivo de las Actividades de Operación	Flujo de Efectivo de las Actividades de Inversión	Flujo de Efectivo de las Actividades de Operación	Flujo de Efectivo de las Actividades de Inversión	Flujo de Efectivo de las Actividades de Operación	Flujo de Efectivo de las Actividades de Inversión	Flujo de Efectivo de las Actividades de Operación	Flujo de Efectivo de las Actividades de Inversión
Origen	2,219,685,328	1,813,158,162	0	0	0	0	0	0
Impuestos	0	0	0	0	0	0	0	0
Cuotas y Aportaciones de Seguridad Social	0	0	0	0	0	0	0	0
Contribuciones de Mejoras	0	0	0	0	0	0	0	0
Derechos	0	0	0	0	0	0	0	0
Productos de Tipo Corriente	0	0	0	0	314,335,388	36,452,410	0	0
Aprovechamientos de Tipo Corriente	0	0	0	0	314,335,388	13,000,095	0	0
Ingresos por Venta de Bienes y Servicios	0	0	0	0	0,000	23,452,315	0	0
Ingresos no Comprendidos en las Fracciones de la Ley de Ingresos Causados en Ejerc:	0	0	0	0	0	0	0	0
Participaciones y Aportaciones	60,218,180	14,328,438	Flujos Netos de Efectivo por Actividades de Inversión	-314,335,388	-36,452,410			
Transferencias, Asignaciones, Subsidios y Otras Ayudas	409,362,988	377,380,909	Flujo de Efectivo de las Actividades de Financiamiento					
Otros Origenes de Operación	1,750,104,160	1,349,550,873	Origen	2,066,276,769	1,624,740,830	388,271,489	121,071,535	0
Aplicación	2,066,276,769	1,624,740,830	Endeudamiento neto	388,271,489	121,071,535	0	0	0
Servicios Personales	626,069,556	377,738,153	Interno	0	0	0	0	0
Materiales y Suministros	56,434,685	38,879,591	Externo	0	0	0	0	0
Servicios Generales	1,383,772,528,00	1,208,123,086	Otros origenes de financiamiento	388,271,489	121,071,535	0	0	0
Transferencias Internas y Asignaciones al Sector Público	0	0	Aplicación	226,985,683	632,400	0	0	0
Transferencias al Resto del Sector Público	0	0	Servicio de Deuda	0	0	0	0	0
Subsidios y Subvenciones	0	0	Interno	0	0	0	0	0
Ayudas Sociales	0	0	Externo	0	0	0	0	0
Pensiones y Jubilaciones	0	0	Otras Aplicaciones de Financiamiento	226,985,683	632,400	0	0	0
Transferencias a Fideicomisos, Mandatos y Contratos Análogos	0	0	Flujos Netos de Efectivo por Actividades de Financiamiento	161,285,806	120,439,135	0	0	0
Transferencias a la Seguridad Social	0	0	Incremento/Disminución Neta en el Efectivo y Equivalente al Efectivo	358,977	200,516,115	0	0	0
Donativo	0	0						
Transferencias al Exterior	0	0						
Participaciones	0	0						
Aportaciones	0	0						
Convenios	0	0						
Otras aplicaciones de operación	0	0						
Flujos Netos de Efectivo por Actividades de Operación	153,408,559	116,519,390	Efectivo y Equivalentes al Efectivo al Inicio del Ejercicio	200,506,115	200,506,115	200,865,092	200,506,115	0
			Efectivo y Equivalentes al Efectivo al Final del Ejercicio	200,865,092	200,506,115			

UNIVERSIDAD AUTÓNOMA DEL CARMEN
CALLE 56 No. 4 x CONCORDIA
R.F.C. UAC-670613-393
Cd. Del Carmen, Cam., México
ESTADO DE FLUJOS DE EFECTIVO
Del 01/01/2014 al 31/12/2014

17.- NCA "Bajo protesta de decir verdad declaramos que los Estados Financieros y sus Notas, son razonablemente correctos y son responsabilidad del emisor"

Responsable


L.C. Oscar Lorenzo Campos Leal

Vo. Bo.


C.P.A. José Yovan Montejo Saldaña



UNIVERSIDAD AUTÓNOMA DEL CARMEN

CALLE 56 No. 4 x CONCORDIA
R.F.C. UAC-670613-393
Cd. Del Carmen Campeche., México


INFORME PASIVOS CONTINGENTES

PERIODO AL 31 DE DICIEMBRE DE 2014

JUICIOS LABORALES	33	\$ 36,900,978.00
JUICIO CIVIL	4	\$ 457,140,343.00
		<hr/>
		\$ 494,041,321.00

17.- NGA Bajo protesta de decir verdad declaro que los Estados Financieros y sus Notas, son razonables correctos y son responsabilidad del emisor.

Responsable


L.C. Oscar Lorenzo Campos Leal

Vo. Bp.


C.P.A. Jose Yovani Montejo Saldaña