

42701	UNIDAD ADMINISTRATIVA PATRIMONIO UNIVERSITARIO	74.981	9.899	84.880	187.677	32.383	-	102.798
43101	UNIDAD ADMINISTRATIVA DIR. DE CONTROL Y PRESUP.	1.710.434	1.034.178	2.744.613	1.652.103	89.443	1.092.510	
43201	UNIDAD ADMINISTRATIVA DEPTO. DE PRESUPUESTO	547.183	9.421	556.603	135.074	20.516	421.529	
43301	UNIDAD ADMINISTRATIVA DEPTO. DE EGRESOS	1.145.080	-	1.145.080	187.984	44.226	957.096	
43401	UNIDAD ADMVA. DEPTO. DE CONTABILIDAD	2.195.697	319.703	2.515.400	1.258.266	828.690	1.257.134	
43501	UNIDAD ADMINISTRATIVA DEPTO. DE INGRESOS	1.039.890	7.523	1.047.414	184.890	36.507	862.524	
44101	UNIDAD ADMVA. DEL DIRECTOR DE REC. HUMANOS	17.859.109	22.075.795	39.934.903	20.589.749	3.179.633	19.345.155	
44201	UNIDAD ADMINISTRATIVA DEPTO. DE NOMINA	955.902	9.430	965.332	207.703	4.185	757.628	
44301	UNIDAD ADMINISTRATIVA DEPTO. DE PRESTACIONES	1.253.547	128.235	1.381.782	849.335	453.994	532.447	
44401	UNIDAD ADMVA. DEPTO. DE RECLUTA. Y DES. DE PERSONAL	1.001.816	16.562	1.018.378	392.438	133.281	625.940	
44501	UNIDAD ADMVA. DEPTO. JURIDICO DE RECURSOS HUMANOS	410.109	-	410.109	-	-	410.109	
51101	UNIDAD ADMVA. DEL COORD. DE LA FUNCION DE SERV. AL ESTUDIANTE	2.299.219	1.037.650	3.336.869	2.082.160	844.119	1.254.709	
52101	UNIDAD ADMINISTRATIVA DIR. DE CONTROL ESCOLAR	7.874.208	9.396	7.883.604	2.522.339	1.854.375	5.361.266	
53101	UNIDAD ADMINISTRATIVA OF. DIREC. DE BIBLIOTECAS	2.855.765	773.953	3.629.718	1.395.063	451.680	2.234.655	
53201	UNIDAD ADMINISTRATIVA BIBLIOTECA CENTRAL	2.102.277	2.970	2.105.247	446.102	101.743	1.659.145	
53301	UNIDAD ADMVA. DEPTO. BIBLIOTECA ARMANDO SANDOVAL	2.285.839	83.098	2.368.937	618.773	348.349	1.750.165	
53501	UNIDAD ADMVA. DEPTO. DE BIBLIOTECA CAMPUS III	838.556	6.634	845.190	187.189	63.009	658.001	
53601	UNIDAD ADMVA. DEPTO. BIBLIOTECA CIENCIAS DE LA SALUD	118.246	-	118.246	111.100	59.698	7.146	
54301	UNIDAD ADMINISTRATIVA DEPTO. DE BECAS Y SERV.	1.641.761	29.250	1.671.011	718.022	281.337	952.989	
54401	UNIDAD ADMVA. DEPTO. DE ORIENTACION VOCACIONAL	1.771.497	22.561	1.794.058	125.355	26.907	1.668.704	
54501	UNIDAD ADMINISTRATIVA DEPTO. DE IDIOMAS	8.925.975	53.442	8.979.417	708.893	80.690	8.270.524	
55101	U. ADMVA. DIR. DE MOVILIDAD ESTUDIANTIL	1.970.894	37.500	2.008.394	1.133.752	865.298	874.643	
56101	UNIDAD ADMVAS. DIR. DE TUTORIAS	726.133	-	726.133	269.973	73.922	456.160	
61101	UNIDAD ADMVA. COORD. DE LA FUNCION DE EXTENSION UNIV.	1.965.555	167.466	2.133.022	1.069.100	430.781	1.063.921	
61102	UNIDAD ADMINISTRATIVA CENTRO CULTURAL	322.722	9.750	332.472	88.768	51.312	243.704	
61202	UNIDAD DE FOMENTO EDITORIAL	2.495.056	32.633	2.527.689	843.504	396.752	1.684.184	
61203	UNIDAD DE RADIO Y TV.	1.923.736	27.900	1.951.636	303.496	110.880	1.648.140	
62101	UNIDAD ADMVA. CENTRO DE INNOVACION Y LIBERAZGO	895.042	1.901.475	2.796.517	1.980.367	10.220	816.150	
63101	UNIDAD ADMINISTRATIVA DIR. DE DIFUSION CULTURAL	7.768.797	300.856	8.069.655	2.785.542	1.988.261	5.284.114	
63102	UNIDAD ADMVA. MUSEO DE CIENCIAS Y ARTES	782.250	2.137.500	2.919.750	599.479	26.982	2.320.271	
64101	U. ADMVA. OF. DEL DIR. DE DEPORTES Y RECREACION	2.136.875	217.218	2.354.094	1.380.696	789.346	973.398	
64201	UNIDAD ADMINISTRATIVA DEPTO. DE DEPORTES	4.723.409	48.488	4.771.896	1.446.685	622.166	3.325.211	
71201	UNIDAD ACAD. DE ESCUELA PREPARATORIA DIURNA	25.615.685	643.023	26.258.708	4.606.478	400.888	21.652.230	
71401	UNIDAD ACAD. ESC. PREP. PROF. MANUEL GARCIA PINTO	6.109.811	1.485.838	7.595.649	2.282.777	525.663	5.312.872	
73101	DIRECCION FACULTAD DE CIENCIAS NATURALES	10.505.896	1.888.452	12.394.348	3.145.106	920.959	9.249.240	
73201	DIRECCION FACULTAD DE EDUCACION Y HUMANIDADES	15.380.028	2.287.003	17.667.031	3.359.142	1.030.030	14.307.889	

73301 DIRECCION FACULTAD DE CIENCIAS DE LA SALUD	20,457,515	4,080,060	24,537,575	4,863,969	1,455,589	19,673,606
73409 DIRECCION FACULTAD DE INGENIERIA	26,124,371	6,595,930	32,720,300	8,931,465	2,797,519	23,788,836
73501 DIRECCION FACULTAD DE DERECHO	8,831,819	1,006,391	9,838,210	1,886,548	169,893	7,951,661
73507 DIRECCION FACULTAD DE CIENCIAS ECON-ADMVAS	21,137,642	3,458,069	24,595,712	5,742,366	1,704,169	18,853,345
73601 DIRECCION FACULTAD DE CIENCIAS DE LA INFORMACION	16,017,251	4,253,353	20,270,604	4,097,378	738,635	16,173,226
73701 DIRECCION FACULTAD DE QUIMICA	20,192,878	8,074,546	28,267,424	12,071,277	1,008,374	16,196,147
83101 UNIDAD ADMINISTRATIVA SUTUNACAR	3,719,644	27,042	3,746,686	902,240	78,265	2,844,447
84101 UNIDAD ADMINISTRATIVA FEDERACION ESTUDIANTIL	-	678,750	678,750	668,960	421,271	9,790
85101 UNIDAD ADMVA VILLA UNIVERSITARIA	159,426	2,098,129	2,257,555	1,695,527	1,054,272	562,028
86101 UNIDAD ADMVA GUARDERIA UNIVERSITARIA	2,062,002	1,314,144	3,376,146	1,380,468	270,248	1,995,678
87101 UNIDAD ADMINISTRATIVA JARDIN BOTANICO	3,038,065	184,500	3,222,565	590,449	200,390	2,632,116
88101 CICA	1,236,872	2,897,863	4,134,736	3,161,776	857,136	972,959
Total del Gasto	771,385,467	1,458,436,344	2,229,821,811	1,335,136,868	873,933,699	894,684,944

Bajo protesta de decir verdad declaramos que los Estados Financieros y sus Notas son razonablemente correctos y responsabilidad del emisor.

L. C. María Regaida Domínguez Balam

E. D. Presupuesto Institucional

Elaboró

CPA José Yovani Montejó Saldaña

E. D. Director de Finanzas


Autorizó




CUENTA PUBLICA 2014
Estado Analítico del Ejercicio del Presupuesto de Egresos
Clasificación Económica (Por Tipo de Gasto)
Del 1 de enero al 30 de Septiembre de 2014
(Pesos)
ENTE PÚBLICO: UNIVERSIDAD AUTÓNOMA DEL CARMEN

Concepto	Egresos					Subejercicio 6 = (3 - 4)
	Aprobado 1	Ampliaciones/ (Reducciones) 2	Modificado 3 = (1 + 2)	Devengado 4	Pagado 5	
Gasto Corriente	771,354,912	1,436,010,188	2,207,365,101	1,315,520,512	869,797,759	891,844,589
Gasto de Capital	30,555	22,426,156	22,456,711	19,616,356	4,135,940	2,840,355
Amortización de la Deuda y Disminución de Pasivos			0			0
Total del Gasto	771,385,467	1,458,436,344	2,229,821,811	1,335,136,868	873,933,699	894,684,944

Bajo protesta de decir verdad declaramos que los Estados Financieros y sus Notas son razonablemente correctos y responsabilidad del emisor


 L.C. María Regaida Domínguez Balam
 E.D. Presupuesto Institucional
 Elaboró


 CPA José Yovani Montejo Saldaña
 E.D. Director de Finanzas
 Autorizó



CUENTA PUBLICA 2014
Estado Analítico del Ejercicio del Presupuesto de Egresos
Clasificación por Objeto del Gasto(Capítulo y Concepto)
Del 1 de enero al 30 de Septiembre de 2014
(Pesos)
ENTE PUBLICO: UNIVERSIDAD AUTÓNOMA DEL CARMEN

Concepto	Egresos					
	Aprobado 1	Ampliaciones/ (Reducciones) 2	Modificado 3 = (1 + 2)	Devengado 4	Pagado 5	Subejercicio 6 = (3 - 4)
Servicios Personales	287,822,750	189,668,278	477,491,028	89,946,239	933,572	387,544,789
Remuneraciones al Personal de Carácter Permanente	152,767,272	1,535,989	154,303,261	15,979,127	-	46,108,045
Remuneraciones al Personal de Carácter Transitorio	23,464,349	169,636,781	193,101,130	44,063,060	-	49,679,357
Remuneraciones Adicionales y Especiales	8,765,586	1,215,533	9,981,119	2,997,880	-	2,327,746
Seguridad Social	64,687,495	6,408,064	71,095,559	5,550,876	701,983	21,848,228
Otras Prestaciones Sociales y Económicas	1,292,645	2,473,786	3,766,430	1,221,474	231,589	848,319
Previsiones	-	-	-	-	-	-
Pago de Estímulos a Servidores Públicos	36,845,404	8,398,125	45,243,529	20,133,822	-	8,369,902
Materiales y Suministros	30,893,622	22,201,884	53,095,506	41,325,184	21,465,410	11,770,322
Materiales de Administración, Emisión de Documentos y Artículos Oficiales	13,125,349	2,039,710	15,165,060	11,408,769	4,478,029	1,252,097
Alimentos y Utensilios	2,452,955	1,552,638	4,005,593	3,288,817	1,332,788	238,925
Materias Primas y Materiales de Producción y Comercialización	42,750	64,357	107,107	68,960	-	12,716
Materiales y Artículos de Construcción y de Reparación	5,406,130	14,108,770	19,514,900	14,422,235	9,498,962	1,697,555
Productos Químicos, Farmacéuticos y de Laboratorio	2,609,667	2,588,462	5,198,129	4,821,036	2,507,524	125,698
Combustibles, Lubrificantes y Aditivos	3,143,595	756,153	3,899,749	2,817,807	1,233,870	360,647
Vestuario, Blancos, Prendas de Protección y Artículos Deportivos	1,723,923	544,408	2,268,331	1,962,961	902,825	101,790
Materiales y Suministros Para Seguridad	1,414,165	20,331	1,393,834	1,389,409	1,225,876	1,475
Herramientas, Refacciones y Accesorios Menores	975,088	567,716	1,542,804	1,145,191	285,536	132,538
Servicios Generales	449,440,204	1,215,462,542	1,664,902,746	1,180,841,073	844,960,660	484,061,673
Servicios Básicos	25,162,494	3,661,904	28,824,398	25,769,117	17,639,615	1,018,427
Servicios de Arrendamiento	1,925,239	957,465	2,882,704	2,512,646	1,815,391	123,353
Servicios Profesionales, Científicos, Técnicos y Otros Servicios	7,058,288	21,591,415	28,649,703	16,798,329	8,436,435	3,950,458
Servicios Financieros, Bancarios y Comerciales	875,213	281,024	1,156,236	883,238	444,944	90,999
Servicios de Instalación, Reparación, Mantenimiento y Conservación	8,688,023	2,108,455	6,579,568	5,222,554	3,520,406	452,338
Servicios de Comunicación Social y Publicidad	4,486,971	829,523	3,657,448	3,166,204	1,992,361	163,748
Servicios de Traslado y Viáticos	11,157,630	3,786,630	14,944,260	10,813,487	5,347,246	1,376,924
Servicios Oficiales	3,089,325	2,514,214	5,603,539	4,864,255	1,916,017	246,428
Otros Servicios Generales	386,997,021	1,185,607,869	1,572,604,890	1,110,811,244	803,848,245	153,931,215
Transferencias, Asignaciones, Subsidios y Otras Ayudas	3,198,337	8,677,484	11,875,821	3,408,015	2,438,118	8,467,805


Transferencias Internas y Asignaciones al Sector Público									
Transferencias al Resto del Sector Público									
Subsidios y Subvenciones									
Ayudas Sociales	3,198,337	8,677,484	11,875,821	3,408,015	2,438,118	2,822,602			
Pensiones y Jubilaciones	-	-	-	-	-	-	-	-	-
Transferencias a Fideicomisos, Mandatos y Otros Análogos	-	-	-	-	-	-	-	-	-
Transferencias a la Seguridad Social	-	-	-	-	-	-	-	-	-
Donativos	-	-	-	-	-	-	-	-	-
Transferencias al Exterior	-	-	-	-	-	-	-	-	-
Bienes Muebles, Inmuebles e Intangibles	30,555	22,148,451	22,179,006	19,338,651	3,858,235	2,840,355			
Mobiliario y Equipo de Administración	3,750	4,115,906	4,119,656	2,824,717	1,031,064	431,647			
Mobiliario y Equipo Educativo y Recreativo	-	2,026,498	2,026,498	1,930,117	366,505	32,127			
Equipo e Instrumental Médico y de Laboratorio	-	9,588,924	9,588,924	9,536,206	1,572,034	17,573			
Vehículos y Equipo de Transporte	-	586,920	586,920	575,175	-	3,915			
Equipo de Defensa y Seguridad	-	59,570	59,570	59,569	-	0			
Maquinaria, Otros Equipos y Herramientas	14,355	4,983,767	4,998,122	3,651,645	321,407	448,826			
Activos Biológicos	-	-	-	-	-	-			
Bienes Inmuebles	-	-	-	-	-	-			
Activos Intangibles	12,450	786,866	799,316	761,223	567,225	12,698			
Inversión Pública	-	277,705	277,705	277,705	277,705	277,705			
Obra Pública en Bienes de Dominio Público	-	-	-	-	-	-			
Obra Pública en Bienes Propios	-	-	-	-	-	-			
Proyectos Productivos y Acciones de Fomento	-	-	-	-	-	-			
Inversiones Financieras y Otras Provisiones	-	-	-	-	-	-			
Inversiones Para el Fomento de Actividades Productivas,	-	-	-	-	-	-			
Acciones y Participaciones de Capital	-	-	-	-	-	-			
Compra de Títulos y Valores	-	-	-	-	-	-			
Concesión de Préstamos	-	-	-	-	-	-			
Inversiones en Fideicomisos, Mandatos y Otros Análogos	-	-	-	-	-	-			
Otras Inversiones Financieras	-	-	-	-	-	-			
Provisiones para Contingencias y Otras Erogaciones Especiales	-	-	-	-	-	-			
Participaciones y Aportaciones	-	-	-	-	-	-			
Participaciones	-	-	-	-	-	-			
Aportaciones	-	-	-	-	-	-			
Convenios	-	-	-	-	-	-			
Deuda Pública	-	-	-	-	-	-			
Amortización de la Deuda Pública	-	-	-	-	-	-			
Intereses de la Deuda Pública	-	-	-	-	-	-			
Comisiones de la Deuda Pública	-	-	-	-	-	-			

Gastos de la Deuda Pública	-	-	-	-	-	-
Costo por Coberturas	-	-	-	-	-	-
Apoyos Financieros	-	-	-	-	-	-
Adeludos de Ejercicios Fiscales Anteriores (Adeltas)	-	-	-	-	-	-
Total del Gasto	771,386,467	1,458,436,344	2,229,821,811	1,335,136,868	873,933,699	894,684,944

Bajo protesta de decir verdad declaramos que los Estados Financieros y sus Notas son razonablemente correctos y responsabilidad del emisor



L. C. María Regaida Domínguez Balam
E. D. Presupuesto Institucional
Elaboró



CPA José Yovani Montejó Saldaña
E. D. Director de Finanzas
Autorizó



CUENTA PUBLICA 2014
Estado Analítico del Ejercicio del Presupuesto de Egresos
Clasificación Funcional(Finalidad y Función)
Del 1 de enero al 30 de Septiembre de 2014
(Pesos)
ENTE PUBLICO: UNIVERSIDAD AUTÓNOMA DEL CARMEN

Concepto	Egresos					Subejercicio 6 = (3 - 4)
	Aprobado 1	Ampliaciones/ (Reducciones) 2	Modificado 3 = (1 + 2)	Devengado 4	Pagado 5	
Gobierno	0	0	0	0	0	0
Legislación	0	0	0	0	0	0
Justicia	0	0	0	0	0	0
Coordinación de la Política de Gobierno	0	0	0	0	0	0
Relaciones Exteriores	0	0	0	0	0	0
Asuntos Financieros y Hacendarios	0	0	0	0	0	0
Seguridad Nacional	0	0	0	0	0	0
Asuntos de Orden Público y de Seguridad Interior	0	0	0	0	0	0
Otros Servicios Generales	0	0	0	0	0	0
Desarrollo Social	771,385,467	1,458,436,344	2,229,821,811	1,335,136,868	873,933,699	894,684,944
Protección Ambiental	0	0	0	0	0	0
Vivienda y Servicios a la Comunidad	0	0	0	0	0	0
Salud	0	0	0	0	0	0
Recreación, Cultura y Otras Manifestaciones Sociales	0	0	0	0	0	0
Educación	771,385,467	1,458,436,344	2,229,821,811	1,335,136,868	873,933,699	894,684,944
Protección Social	0	0	0	0	0	0
Otros Asuntos Sociales	0	0	0	0	0	0
Desarrollo Económico	0	0	0	0	0	0
Asuntos Económicos, Comerciales y Laborales en General	0	0	0	0	0	0
Agropecuaria, Silvicultura, Pesca y Caza	0	0	0	0	0	0
Combustibles y Energía	0	0	0	0	0	0
Minería, Manufacturas y Construcción	0	0	0	0	0	0
Transporte	0	0	0	0	0	0
Comunicaciones	0	0	0	0	0	0
Turismo	0	0	0	0	0	0
Ciencia, Tecnología e Innovación	0	0	0	0	0	0

Otras Industrias y Otros Asuntos Económicos				0			0
Otras no Clasificadas en Funciones Anteriores				0		0	0
Transacciones de la Deuda Pública / Costo Financiero de la Deuda				0		0	0
Transferencias, Participaciones y Aportaciones entre Diferentes Niveles y Ordenes de Gobierno				0		0	0
Saneamiento del Sistema Financiero				0		0	0
Adeudos de Ejercicios Fiscales Anteriores				0		0	0
Total del Gasto	771,385,467	1,458,436,344	2,229,821,811	1,335,136,868	873,933,699	894,684,944	

Bajo protesta de decir verdad declaramos que los Estados Financieros y sus Notas son razonablemente correctos y responsabilidad del emisor


 L.C. María Regaida Domínguez Balam
 E.D. Presupuesto Institucional
 Elaboró


 CPA José Yaxari Montejo Saldaña
 E.D. Director de Finanzas
 Autorizó



CUENTA PÚBLICA 2014
 Endeudamiento Neto
 Del 1 de enero al 30 de Septiembre de 2014
 (Pesos)
 ENTE PÚBLICO: UNIVERSIDAD AUTÓNOMA DEL CARMEN

Identificación de Crédito o Instrumento	A Colocación	B Amortización	C = A - B Endeudamiento Neto
Créditos Bancarios			
Total Créditos Bancarios	0	0	0
Otros Instrumentos de Deuda			
Total Otros Instrumentos de Deuda	0	0	0
TOTAL	0	0	0

L.C. María Regaida Domínguez Balam
 E.D. Presupuesto Institucional
 Elabore

CPA José Yovani Montego Saldaña
 E.D. Director de Finanzas
 Autorizó

CPA José Yovani Montepío Saldaña
E.D. Director de Finanzas
Autorizó

L. C. Mara Regaida Domínguez Balam
E.D. Presupuesto Institucional
Elaboró

Identificación de Crédito o Instrumento	Devengado	Pagado
Créditos Bancarios		
Total de Intereses de Créditos Bancarios	0	0
Otros Instrumentos de Deuda		
Total de Intereses de Otros Instrumentos de Deuda	0	0
TOTAL	0	0



Concepto	Estimado	Devengado	Pagado ³
I. Ingresos Presupuestarios (=1+2)	95,680,291	95,680,291	323,640,965
1 Ingresos del Gobierno de la Entidad Federativa ¹	95,680,291	95,680,291	323,640,965
2 Ingresos del Sector Paraestatal ¹	-	-	-
II. Egresos Presupuestarios (=3+4)	1,458,436,344	1,335,136,868	873,933,699
3 Egresos del Gobierno de la Entidad Federativa ²	1,458,436,344	1,335,136,868	873,933,699
4 Egresos del Sector Paraestatal ²	-	-	-
III. Balance Presupuestario (Superavit o Deficit) (III = I - II)	-	-	550,292,734
Concepto	Estimado	Devengado	Pagado ³
III. Balance presupuestario (Superavit o Deficit)	-	-	550,292,734
IV. Intereses, Comisiones y Gastos de la Deuda	0	0	0
V. Balance Primario (Superavit o Deficit) (V= III - IV)	-	-	550,292,734
Concepto	Estimado	Devengado	Pagado ³
A. Financiamiento	0	0	0
B. Amortización de la deuda	0	0	0
C. Endeudamiento o desendeudamiento (C = A - B)	0	0	0

1 Los ingresos que se presentan son los ingresos presupuestarios totales sin incluir los ingresos por financiamientos. Los ingresos del Gobierno de la Entidad Federativa corresponden a los del Poder Ejecutivo, Legislativo y Judicial y Autonomos

2 Los egresos que se presentan son los egresos presupuestarios totales sin incluir los egresos por amortización. Los egresos del Gobierno de la Entidad Federativa corresponden a los del Poder Ejecutivo, Legislativo, Judicial y Organos Autonomos

3 Para ingresos se reportan los ingresos recaudados, para egresos se reportan los egresos pagados

Elaboró
 L.C. Maria Regalada Dominguez Balam
 E.D. Presupuesto Institucional

Autorizó
 CPA. José Yvanni Montego Saldaña
 E.D. Director de Finanzas