



UNIVERSIDAD AUTÓNOMA DEL CARMEN

Tesorería

Departamento de Contabilidad

Calle 56 No. 4 Esq. Av. Concordia C. P. 24180 Col. Benito Juárez
Tel. (938) 1 10 18 Extensión 1308 y 1309

29 de Octubre de 2015

Oficio N°-TES./DC-0396/2015

Asunto: Entrega de información trimestral

DR. SALVADOR A. MALO ALVAREZ

Director General de Educación Superior Universitaria

P R E S E N T E

En cumplimiento al Artículo 42, Fracción I,II,III del Presupuesto de egresos de la Federación del ejercicio fiscal 2015, aprobado por la Cámara de Diputados, se hace entrega de la información requerida en el artículo antes mencionado, referente al 3° Trimestre del ejercicio fiscal 2015 de la Universidad Autónoma del Carmen.

Sin más por el momento me despido de usted enviándole un cordial saludo.



Atentamente

L.C.P. Oscar L. Campos Leal.

Encargado de Depto. Contabilidad



Departamento de
Contabilidad

C.c.p. Mtra. Cecilia Calvo Contreras- Secretaria Académica
C.c.p. C.P.A. Jose Yovani Montejo- Tesorería
C.c.p. Archivo

Elaboro: ADHG

DESTINO DE LOS RECURSOS FEDERALES QUE RECIBEN UNIVERSIDADES E INSTITUCIONES DE EDUCACIÓN MEDIA SUPERIOR Y SUPERIOR

En términos del artículo 42, fracción I del Decreto de Presupuesto de Egresos de la Federación para el Ejercicio Fiscal 2015
 Programas y cumplimiento de metas
 La información presentada es acumulada al periodo que se reporta
 Enero- Diciembre 2015

Fracción I

Nombre de la Universidad	Programas PEF/2015	PRIMER TRIMESTRE DEL 2015			NOTA	SEGUNDO TRIMESTRE DEL 2015			NOTA	TERCER TRIMESTRE 2015			NOTA	CUARTO TRIMESTRE DEL 2015			NOTA		
		Enero	Febrero	Marzo		Abril	Mayo	Junio		Julio	Agosto	Septiembre		Octubre	Noviembre	Diciembre			
UNIVERSIDAD AUTONOMA DEL CARMEN	SUBSIDIO ORDINARIO PARA O D ESTATAUS	A	38,130.00	57,195.00	85,793.00		95,325.00	114,390.00	152,520.00		181,117.00	200,182.00	219,247.00		219,247.00	219,247.00	219,247.00		
		R/M	38,130.00	19,065.00	28,598.00	9,532.00	19,065.00	38,130.00	28,597.00	19,065.00	0.00	0.00	0.00	0.00	0.00	0.00	0.00	0.00	
		A	0.00	0.00	0.00	0.00	0.00	0.00	0.00	0.00	0.00	0.00	0.00	0.00	0.00	0.00	0.00	0.00	
		R/M	0.00	0.00	0.00	0.00	0.00	0.00	0.00	0.00	0.00	0.00	0.00	0.00	0.00	0.00	0.00	0.00	
		A	0.00	0.00	0.00	0.00	0.00	0.00	0.00	0.00	0.00	0.00	0.00	0.00	0.00	0.00	0.00	0.00	
		R/M	0.00	0.00	0.00	0.00	0.00	0.00	0.00	0.00	0.00	0.00	0.00	0.00	0.00	0.00	0.00	0.00	
		A	0.00	0.00	0.00	0.00	0.00	0.00	0.00	0.00	0.00	0.00	0.00	0.00	0.00	0.00	0.00	0.00	
		R/M	0.00	0.00	0.00	0.00	0.00	0.00	0.00	0.00	0.00	0.00	0.00	0.00	0.00	0.00	0.00	0.00	
		A	0.00	0.00	0.00	0.00	0.00	0.00	0.00	0.00	0.00	0.00	0.00	0.00	0.00	0.00	0.00	0.00	
		R/M	0.00	0.00	0.00	0.00	0.00	0.00	0.00	0.00	0.00	0.00	0.00	0.00	0.00	0.00	0.00	0.00	
		A	0.00	0.00	0.00	0.00	0.00	0.00	0.00	0.00	0.00	0.00	0.00	0.00	0.00	0.00	0.00	0.00	
		R/M	0.00	0.00	0.00	0.00	0.00	0.00	0.00	0.00	0.00	0.00	0.00	0.00	0.00	0.00	0.00	0.00	
		A	0.00	0.00	0.00	0.00	0.00	0.00	0.00	0.00	0.00	0.00	0.00	0.00	0.00	0.00	0.00	0.00	
		R/M	0.00	0.00	0.00	0.00	0.00	0.00	0.00	0.00	0.00	0.00	0.00	0.00	0.00	0.00	0.00	0.00	
A	0.00	0.00	0.00	0.00	0.00	0.00	0.00	0.00	0.00	0.00	0.00	0.00	0.00	0.00	0.00	0.00			
R/M	0.00	0.00	0.00	0.00	0.00	0.00	0.00	0.00	0.00	0.00	0.00	0.00	0.00	0.00	0.00	0.00			
A	0.00	0.00	0.00	0.00	0.00	0.00	0.00	0.00	0.00	0.00	0.00	0.00	0.00	0.00	0.00	0.00			
R/M	0.00	0.00	0.00	0.00	0.00	0.00	0.00	0.00	0.00	0.00	0.00	0.00	0.00	0.00	0.00	0.00			
SUMAS ACUMULADAS		38,130.00	57,195.00	85,793.00	95,325.00	114,390.00	152,520.00	181,117.00	211,507.00	240,323.00	240,323.00	240,323.00	240,323.00	240,323.00	240,323.00	240,323.00	240,323.00		
SUMA DEL MES		38,130.00	19,065.00	28,598.00	9,532.00	19,065.00	38,130.00	28,597.00	30,390.00	28,816.00	87,803.00	0.00	0.00	0.00	0.00	0.00	0.00		

C. P. A. JOSÉ YOVANI MONTELIO SALDANA
 ENCARGADO DEL DESPACHO DE LA TESORERIA

C. P. A. DELFINA SERRERA REBOLLEDO
 COORDINADORA DE PLANEACION

DR. JOSE ANTONIO RIVERA SANCHEZ
 RECTOR

RECURSOS FEDERALES QUE SE RECIBERON INCLUYENDO SUBSIDIOS EXTRAORDINARIOS, EN EL ARTICULO 42/2015 PEF DEL PRESENTE EJERCICIO, PRESENTARSE EN LAS FRACCIONES I, II, III, ASIMISMO EL ORGANISMO DE CONTROL INTERNO DE LA INSTITUCION SERA RESPONSABILIDAD DE INFORMAR AL C. RECTOR (A) QUE SEA CORRECTA LA INFORMACION RELATIVA AL DESARROLLO DE ESTE PROGRAMA DE LOS FONDOS DE LOS RECURSOS ASIGNADOS PEF 2015

A "Acumulado"
 R/M = Recursos Federales Mesuales (Subsidios Ordinario y Extraordinarios 2015)

RECURSOS FEDERALES QUE RECIBEN UNIVERSIDADES E INSTITUCIONES DE EDUCACIÓN MEDIA SUPERIOR Y SUPERIOR
 Costo de la plantilla de personal
 En términos del artículo 42, fracción II del Decreto de Presupuesto de Egresos de la Federación para el Ejercicio Fiscal 2015
 La información presentada es acumulada al periodo que se reporta
 Periodo de Julio- Septiembre / 2015

Fracción II " TERCER TRIMESTRE 2015"

3er. 2015

Universidad / Institución	Categoría	Tipo de personal	Costo unitario bruto (pesos)			Número de plazas			Responsabilidad laboral	Ubicación	Costo total de la plantilla (Pesos)			
			JULIO	AGOSTO	SEPTIEMBRE	JULIO	AGOSTO	SEPTIEMBRE			Acumulado Enero-Septe.			
												JULIO	AGOSTO	SEPTIEMBRE
UNIVERSIDAD AUTONOMA DEL CARMEN	ABOGADO GENERAL	MANDOS SUPERIOR	55,312	55,314	55,314	1	1	1	UNIVERSIDAD AUTONOMA DEL CARMEN	55,312	55,314	55,314	165,940	
UNIVERSIDAD AUTONOMA DEL CARMEN	ADMINISTRADOR DE AREA	MANDOS MEDIOS	32,380	32,382	32,382	1	1	1	UNIVERSIDAD AUTONOMA DEL CARMEN	32,380	32,382	32,382	97,143	
UNIVERSIDAD AUTONOMA DEL CARMEN	ADMINISTRATIVO A	ADMINISTRATIVO	16,016	16,869	15,728	11	11	12	UNIVERSIDAD AUTONOMA DEL CARMEN	176,178	174,560	188,710	539,448	
UNIVERSIDAD AUTONOMA DEL CARMEN	ADMINISTRATIVO B	ADMINISTRATIVO	13,271	13,527	13,538	64	64	69	UNIVERSIDAD AUTONOMA DEL CARMEN	849,320	865,702	934,098	2,649,120	
UNIVERSIDAD AUTONOMA DEL CARMEN	ADMINISTRATIVO C	ADMINISTRATIVO	10,872	12,010	11,408	34	34	36	UNIVERSIDAD AUTONOMA DEL CARMEN	369,651	408,360	410,663	1,188,684	
UNIVERSIDAD AUTONOMA DEL CARMEN	ADMINISTRATIVO D	ADMINISTRATIVO	9,986	10,248	10,692	59	62	61	UNIVERSIDAD AUTONOMA DEL CARMEN	589,146	635,363	652,195	1,876,724	
UNIVERSIDAD AUTONOMA DEL CARMEN	ADMINISTRATIVO E	ADMINISTRATIVO	9,585	9,541	9,254	108	110	112	UNIVERSIDAD AUTONOMA DEL CARMEN	1,016,011	1,049,541	1,036,412	3,101,964	
UNIVERSIDAD AUTONOMA DEL CARMEN	ADMINISTRATIVO F	ADMINISTRATIVO	8,509	8,420	8,925	135	135	138	UNIVERSIDAD AUTONOMA DEL CARMEN	1,148,706	1,136,767	1,231,685	3,517,159	
UNIVERSIDAD AUTONOMA DEL CARMEN	CABO DE OBRA	ADMINISTRATIVO	12,076	11,593	11,917	5	5	5	UNIVERSIDAD AUTONOMA DEL CARMEN	60,382	57,963	59,586	177,931	
UNIVERSIDAD AUTONOMA DEL CARMEN	CHOFER	ADMINISTRATIVO	9,540	9,541	9,541	3	3	3	UNIVERSIDAD AUTONOMA DEL CARMEN	28,619	28,624	28,624	85,867	
UNIVERSIDAD AUTONOMA DEL CARMEN	COORDINADOR GENERAL A	MANDOS SUPERIOR	55,935	57,389	57,389	4	4	4	UNIVERSIDAD AUTONOMA DEL CARMEN	223,741	229,558	229,558	682,857	
UNIVERSIDAD AUTONOMA DEL CARMEN	COORDINADOR GENERAL B	MANDOS SUPERIOR	44,461	46,140	47,665	2	2	2	UNIVERSIDAD AUTONOMA DEL CARMEN	88,921	92,281	95,331	276,533	
UNIVERSIDAD AUTONOMA DEL CARMEN	DIRECTOR ACADEMICO DE F. MANDOS SUPERIOR		52,690	52,692	52,692	7	7	7	UNIVERSIDAD AUTONOMA DEL CARMEN	368,828	368,841	368,841	1,106,511	
UNIVERSIDAD AUTONOMA DEL CARMEN	DIRECTOR DE CENTRO DE C. MANDOS SUPERIOR		52,078	52,080	52,080	1	1	1	UNIVERSIDAD AUTONOMA DEL CARMEN	52,078	52,080	52,080	156,238	

E J E M P L O

Estructura de la Plantilla

E J E M P L O

Universidad / Institución	Categoría	Tipo de personal	Costo unitario bruto (pesos)			Número de plazas			Responsabilidad laboral	Ubicación	Costo total de la plantilla (Pesos)			
			JULIO	AGOSTO	SEPTIEMBRE	JULIO	AGOSTO	SEPTIEMBRE			JULIO	AGOSTO	SEPTIEMBRE	Acumulado Enero-Septie.
UNIVERSIDAD AUTONOMA DEL CARMEN	DIRECTOR DE ESCUELA	MANDOS SUPERIOR	42,100	42,102	42,102	5	5	5	UNIVERSIDAD AUTONOMA DEL CARMEN	210,500	210,509	210,509	631,518	
UNIVERSIDAD AUTONOMA DEL CARMEN	DIRECTOR GENERAL ADMINI:	MANDOS SUPERIOR	47,791	47,762	47,132	6	5	5	UNIVERSIDAD AUTONOMA DEL CARMEN	286,385	238,811	235,662	760,857	
UNIVERSIDAD AUTONOMA DEL CARMEN	DIRECTOR GENERAL ADMINI:	MANDOS SUPERIOR	42,127	42,129	42,129	1	1	1	UNIVERSIDAD AUTONOMA DEL CARMEN	42,127	42,129	42,129	128,385	
UNIVERSIDAD AUTONOMA DEL CARMEN	DIRECTOR GENERAL ADMINI:	MANDOS SUPERIOR	34,515	34,517	34,517	2	2	2	UNIVERSIDAD AUTONOMA DEL CARMEN	69,030	69,034	69,034	207,098	
UNIVERSIDAD AUTONOMA DEL CARMEN	JEFE DE DEPARTAMENTO A	MANDOS MEDIOS	29,286	31,726	29,300	7	7	7	UNIVERSIDAD AUTONOMA DEL CARMEN	205,004	222,084	205,100	632,188	
UNIVERSIDAD AUTONOMA DEL CARMEN	JEFE DE DEPARTAMENTO B	MANDOS MEDIOS	27,061	27,077	27,083	13	13	14	UNIVERSIDAD AUTONOMA DEL CARMEN	351,792	352,004	379,165	1,082,961	
UNIVERSIDAD AUTONOMA DEL CARMEN	JEFE DE DEPARTAMENTO C	MANDOS MEDIOS	23,807	23,783	23,291	26	26	26	UNIVERSIDAD AUTONOMA DEL CARMEN	618,991	618,368	605,572	1,842,931	
UNIVERSIDAD AUTONOMA DEL CARMEN	JEFE DE UNIDAD A	MANDOS MEDIOS	21,366	20,687	21,513	16	16	15	UNIVERSIDAD AUTONOMA DEL CARMEN	341,858	330,996	322,702	995,556	
UNIVERSIDAD AUTONOMA DEL CARMEN	JEFE DE UNIDAD B	MANDOS MEDIOS	18,007	18,009	18,009	2	2	2	UNIVERSIDAD AUTONOMA DEL CARMEN	36,014	36,018	36,018	108,049	
UNIVERSIDAD AUTONOMA DEL CARMEN	JEFE DE UNIDAD C	MANDOS MEDIOS	16,286	17,145	17,216	16	16	16	UNIVERSIDAD AUTONOMA DEL CARMEN	260,580	274,318	275,460	810,358	
UNIVERSIDAD AUTONOMA DEL CARMEN	MANUAL C	ADMINISTRATIVO	3,979	5,123	5,299	2	2	2	UNIVERSIDAD AUTONOMA DEL CARMEN	7,959	10,246	10,598	28,803	
UNIVERSIDAD AUTONOMA DEL CARMEN	NA-D01	DOCENTE H.S.M.	4,877	3,479	3,736	2	3	3	UNIVERSIDAD AUTONOMA DEL CARMEN	9,755	10,436	11,207	31,397	
UNIVERSIDAD AUTONOMA DEL CARMEN	NA-D02	DOCENTE H.S.M.	10,334	10,336	10,028	8	8	8	UNIVERSIDAD AUTONOMA DEL CARMEN	82,675	82,689	80,225	245,589	
UNIVERSIDAD AUTONOMA DEL CARMEN	NA-D03	DOCENTE H.S.M.	10,172	10,174	10,709	1	1	1	UNIVERSIDAD AUTONOMA DEL CARMEN	10,172	10,174	10,709	31,055	
UNIVERSIDAD AUTONOMA DEL CARMEN	NA-D04	DOCENTE H.S.M.	6,435	9,065	9,441	3	3	3	UNIVERSIDAD AUTONOMA DEL CARMEN	19,306	27,195	28,322	74,823	
UNIVERSIDAD AUTONOMA DEL CARMEN	NA-D05	DOCENTE H.S.M.	9,670	10,418	10,112	6	6	8	UNIVERSIDAD AUTONOMA DEL CARMEN	58,021	62,510	80,893	201,424	
UNIVERSIDAD AUTONOMA DEL CARMEN	NA-D06	DOCENTE H.S.M.	5,295	10,895	11,587	4	5	5	UNIVERSIDAD AUTONOMA DEL CARMEN	21,181	54,476	57,934	133,591	

Estructura de la Plantilla

E J E M P L O

Universidad / Institución	Categoría	Tipo de personal	Costo unitario bruto (pesos)			Número de plazas			Responsabilidad laboral	Ubicación	Costo total de la plantilla (Pesos)			
			JULIO	AGOSTO	SEPTIEMBRE	JULIO	AGOSTO	SEPTIEMBRE			JULIO	AGOSTO	SEPTIEMBRE	Acumulado Enero-Septie.
UNIVERSIDAD AUTONOMA DEL CARMEN	NA-D07	DOCENTE H.S.M.	13,813	13,815	13,815	1	1	1		UNIVERSIDAD AUTONOMA DEL CARMEN	13,813	13,815	13,815	41,442
UNIVERSIDAD AUTONOMA DEL CARMEN	NA-D09	DOCENTE H.S.M.	10,718	14,891	14,893	26	21	30		UNIVERSIDAD AUTONOMA DEL CARMEN	278,665	312,708	440,780	1,032,152
UNIVERSIDAD AUTONOMA DEL CARMEN	NA-D11	DOCENTE H.S.M.	15,389	17,284	17,436	8	8	9		UNIVERSIDAD AUTONOMA DEL CARMEN	123,108	138,269	156,923	418,301
UNIVERSIDAD AUTONOMA DEL CARMEN	NMSA	DOCENTE H.S.M.	8,666	6,991	6,762	15	19	30		UNIVERSIDAD AUTONOMA DEL CARMEN	129,988	132,832	202,866	465,686
UNIVERSIDAD AUTONOMA DEL CARMEN	NMSB	DOCENTE H.S.M.	7,764	7,626	7,286	2	2	3		UNIVERSIDAD AUTONOMA DEL CARMEN	15,527	15,233	21,857	52,637
UNIVERSIDAD AUTONOMA DEL CARMEN	NMSC	DOCENTE H.S.M.	11,998	10,887	10,650	12	12	11		UNIVERSIDAD AUTONOMA DEL CARMEN	143,976	131,846	117,151	392,973
UNIVERSIDAD AUTONOMA DEL CARMEN	NSA	DOCENTE H.S.M.	9,380	5,461	6,930	34	85	115		UNIVERSIDAD AUTONOMA DEL CARMEN	318,919	464,202	796,972	1,580,092
UNIVERSIDAD AUTONOMA DEL CARMEN	NSB	DOCENTE H.S.M.	11,605	8,697	9,317	6	9	15		UNIVERSIDAD AUTONOMA DEL CARMEN	69,632	78,269	139,755	287,656
UNIVERSIDAD AUTONOMA DEL CARMEN	NSC	DOCENTE H.S.M.	6,849	4,695	6,844	21	39	51		UNIVERSIDAD AUTONOMA DEL CARMEN	143,830	183,118	349,054	678,001
UNIVERSIDAD AUTONOMA DEL CARMEN	RECTOR	MANDOS SUPERIOR	89,271	105,939	89,272	1	1	1		UNIVERSIDAD AUTONOMA DEL CARMEN	89,271	105,939	89,272	284,482
UNIVERSIDAD AUTONOMA DEL CARMEN	SECRETARIO GENERAL	MANDOS SUPERIOR	66,750	77,863	66,752	1	1	1		UNIVERSIDAD AUTONOMA DEL CARMEN	66,750	77,863	66,752	211,364
UNIVERSIDAD AUTONOMA DEL CARMEN	SECRETARIO GENERAL ACAA	MANDOS SUPERIOR	59,491	59,493	59,493	1	1	1		UNIVERSIDAD AUTONOMA DEL CARMEN	59,491	59,493	59,493	178,476
UNIVERSIDAD AUTONOMA DEL CARMEN	SECRETARIO GENERAL ADMI	MANDOS SUPERIOR	60,411	60,413	60,413	1	1	1		UNIVERSIDAD AUTONOMA DEL CARMEN	60,411	60,413	60,413	181,236
UNIVERSIDAD AUTONOMA DEL CARMEN	SUBDIRECTOR ACADEMICO	MANDOS MEDIOS	35,874	35,876	35,703	10	10	10		UNIVERSIDAD AUTONOMA DEL CARMEN	358,745	358,764	357,030	1,074,539
UNIVERSIDAD AUTONOMA DEL CARMEN	SUBDIRECTOR ACADEMICO I	MANDOS MEDIOS	28,217	28,219	33,908	3	3	3		UNIVERSIDAD AUTONOMA DEL CARMEN	84,651	84,657	101,723	271,032
UNIVERSIDAD AUTONOMA DEL CARMEN	SUPERVISOR DE OBRAS	MANDOS MEDIOS	19,358	19,360	19,360	2	2	2		UNIVERSIDAD AUTONOMA DEL CARMEN	38,715	38,719	38,719	116,154
UNIVERSIDAD AUTONOMA DEL CARMEN	T.C. TITULAR A	DOCENTE T.C.	24,881	27,888	25,143	26	28	29		UNIVERSIDAD AUTONOMA DEL CARMEN	646,902	780,858	729,157	2,156,918

Estructura de la Plantilla

E J E M P L O

Universidad / Institución	Categoría	Tipo de personal	Costo unitario bruto (pesos)			Número de plazas			Responsabilidad laboral	Ubicación	Costo total de la plantilla (Pesos)																			
			JULIO	AGOSTO	SEPTIEMBRE	JULIO	AGOSTO	SEPTIEMBRE			JULIO	AGOSTO	SEPTIEMBRE	Acumulado Enero-Sept.																
UNIVERSIDAD AUTONOMA DEL CARMEN	T.C. TITULAR B	DOCENTE T.C.	36,334	35,993	29,209	33	34	35		UNIVERSIDAD AUTONOMA DEL CARMEN	1,199,014	1,223,777	1,022,311	3,445,102																
UNIVERSIDAD AUTONOMA DEL CARMEN	T.C. TITULAR C	DOCENTE T.C.	45,721	45,842	35,289	21	21	21		UNIVERSIDAD AUTONOMA DEL CARMEN	960,133	962,673	741,077	2,663,883																
UNIVERSIDAD AUTONOMA DEL CARMEN	T.C. ASOCIADO A	DOCENTE T.C.	16,861	16,751	16,863	5	5	5		UNIVERSIDAD AUTONOMA DEL CARMEN	84,305	83,753	84,314	252,373																
UNIVERSIDAD AUTONOMA DEL CARMEN	T.C. ASOCIADO B	DOCENTE T.C.	18,497	20,430	18,588	52	50	52		UNIVERSIDAD AUTONOMA DEL CARMEN	961,851	1,021,493	966,580	2,949,924																
UNIVERSIDAD AUTONOMA DEL CARMEN	T.C. ASOCIADO C	DOCENTE T.C.	26,585	26,920	22,360	104	106	105		UNIVERSIDAD AUTONOMA DEL CARMEN	2,764,846	2,853,482	2,347,823	7,966,151																
UNIVERSIDAD AUTONOMA DEL CARMEN	T.C. MEDIO SUPERIOR	DOCENTE T.C.	19,794	20,671	17,272	63	62	66		UNIVERSIDAD AUTONOMA DEL CARMEN	1,246,416	1,281,608	1,139,970	3,667,994																
UNIVERSIDAD AUTONOMA DEL CARMEN	TECNICO A	ADMINISTRATIVO	5,401	5,403	5,216	1	1	1		UNIVERSIDAD AUTONOMA DEL CARMEN	5,401	5,403	5,216	16,019																
UNIVERSIDAD AUTONOMA DEL CARMEN	TECNICO B	ADMINISTRATIVO	6,688	6,536	6,797	13	13	14		UNIVERSIDAD AUTONOMA DEL CARMEN	86,945	84,965	95,162	267,072																
UNIVERSIDAD AUTONOMA DEL CARMEN	TECNICO C	ADMINISTRATIVO	7,412	7,425	7,962	41	40	44		UNIVERSIDAD AUTONOMA DEL CARMEN	303,888	296,992	350,339	951,219																
UNIVERSIDAD AUTONOMA DEL CARMEN	TECNICO D	ADMINISTRATIVO	7,630	7,645	7,866	114	116	121		UNIVERSIDAD AUTONOMA DEL CARMEN	869,822	886,877	951,756	2,708,454																
<table border="1" style="width: 100%; border-collapse: collapse;"> <tr> <td style="width: 20%;"></td> <td style="width: 20%; text-align: right;">18,815,637</td> <td style="width: 20%; text-align: right;">19,577,380</td> <td style="width: 20%; text-align: right;">19,483,017</td> <td style="width: 20%; text-align: right;">57,876,035</td> </tr> <tr> <td>3er. TRIMESTRE DEL 2015</td> <td></td> <td></td> <td></td> <td style="text-align: right;">57,876</td> </tr> <tr> <td>TRIMESTRE DE JULIO A SEPTIEMBRE 2015 MDP</td> <td></td> <td></td> <td></td> <td style="text-align: right;">57,876</td> </tr> <tr> <td>ACUMULADO A SEPTIEMBRE 2015 MDP</td> <td></td> <td></td> <td></td> <td style="text-align: right;">172,841,00</td> </tr> </table>												18,815,637	19,577,380	19,483,017	57,876,035	3er. TRIMESTRE DEL 2015				57,876	TRIMESTRE DE JULIO A SEPTIEMBRE 2015 MDP				57,876	ACUMULADO A SEPTIEMBRE 2015 MDP				172,841,00
	18,815,637	19,577,380	19,483,017	57,876,035																										
3er. TRIMESTRE DEL 2015				57,876																										
TRIMESTRE DE JULIO A SEPTIEMBRE 2015 MDP				57,876																										
ACUMULADO A SEPTIEMBRE 2015 MDP				172,841,00																										

C.P.A. JOSE YOVANI MONTEJO SALDAÑA
TESORERO GENERAL

L.C. CLARIBEL GORGONIO CHIÑAS
ENCARGADA DE DESPACHO DE LA CGACH

DR. JOSÉ ANTONIO RUIZ HERNÁNDEZ
RECTOR

DESTINO DE LOS RECURSOS FEDERALES QUE RECIBEN UNIVERSIDADES E INSTITUCIONES DE EDUCACIÓN MEDIA SUPERIOR Y SUPERIOR
 En términos del artículo 42, fracción III, del Decreto de Presupuesto de Egresos de la Federación para el Ejercicio Fiscal 2015
 Desglose del gasto corriente de operación
 La información presentada es acumulada al periodo que se reporta
 Julio - Septiembre 2015

Fracción III

TERCER TRIMESTRE 2015

Universidad / Institución	Programa	Materiales y Suministros			Servicios Generales			Otros			ACUMULADO A SEPTIEMBRE 2015		
		Julio	Agosto	Septiembre	Julio	Agosto	Septiembre	Julio	Agosto	Septiembre	Enero-Julio.	Enero-Agosto	Enero-Sept.
UNIVERSIDAD AUTONOMA DEL CARMEN	SUBSIDIO ORDINARIO PARA O D ESTATALES	1,273.14	1,273.14	1,273.14	4,456.00	4,456.00	4,456.00	636.57	636.57	636.57	39,544.25	45,909.97	52,275.69
V V V	MODALIDAD "A" (I. PENSIONES)							0.00	0.00	7,891.00	0.00	0.00	7,891.00
V V V	MODALIDAD "B" (PLANTILLA)							0.00	0.00	0.00	0.00	0.00	0.00
V V V	MODALIDAD "C" (S. FINANCIERO)							0.00	0.00	0.00	0.00	0.00	0.00
V V V	P. PARA E. LA CAUDAL DE LA E. S.							0.00	0.00	1,860.00	0.00	0.00	1,860.00
V V V	P. ESTIMULO C. DOCENTE							0.00	2,897.00	0.00	0.00	2,897.00	2,897.00
V V V	A A FIDECOMISOS MANDATOS Y ANALOGOS							0.00	0.00	0.00	0.00	0.00	0.00
V V V	(PRODEP)							0.00	1,103.00	0.00	0.00	1,103.00	1,103.00
V V V	H							0.00	0.00	0.00	0	0	0
V V V	I							0.00	0.00	0.00	0.00	0.00	0.00
V V V	J							0.00	0.00	0.00	0.00	0.00	0.00
V V V		1,273.14	1,273.14	1,273.14	4,456.00	4,456.00	4,456.00	636.57	4,636.57	10,387.57	39,544.25	49,909.97	66,026.69

P.A.
 C.P.A. JOSÉ YOVANI MONTEJO SALDAÑA
 ENCARGADO DEL DESPACHO DE LA TESORERIA

C.P.A. DELFINA CERVERA REBOLLEDO
 COORDINADOR DE PLANEACION

DR. JOSÉ ANTONIO RUIZ HERNANDEZ
 RECTOR

INGRESOS Y OTROS BENEFICIOS

INGRESOS DE GESTION

	2015	2014
Impuestos	706,528,195	0
Cuotas y Aportaciones de Seguridad Social	0	0
Contribuciones de Mejoras	0	0
Derechos	1,377,895	0
Productos de Tipo Corriente	24,959,439	0
Aprovechamientos de Tipo Corriente	0	0
Ingresos por Venta de Bienes y Servicios	680,190,861	0
Ingresos no Comprendidos en las Fracciones de la Ley de Ingresos Causados en Ejercicios Fiscales Anteriores Pendientes de Ejercicios Fiscales Anteriores	0	0

PARTICIPACIONES, APORTACIONES, TRANSFERENCIAS, ASIGNACIONES, SUBSIDIOS Y OTROS INGRESOS

Participaciones y Aportaciones	360,964,512	508,802,101
Transferencias, Asignaciones, Subsidios y Otras Ayudas	36,611,265	68,760,674
	324,353,247	440,041,427
OTROS INGRESOS	365,581	1,701,257,133

Ingresos Financieros	-53,174	4,471,617
Incremento por Variación de Inventarios	0	0
Disminución del Exceso de Estimaciones por Pérdida o Deterioro u Obsolescencia	0	0
Disminución del Exceso de Provisiones	0	0
Otros Ingresos y Beneficios Varios	418,755	1,696,785,516
TOTAL DE INGRESOS Y OTROS BENEFICIOS	1,067,858,288	2,210,059,234

CASTOS Y OTRAS PERDIDAS

CASTOS DE FUNCIONAMIENTO

Servicios Personales	1,181,481,638	2,058,423,593
Materiales y Suministros	434,404,469	618,553,001
Servicios Generales	16,595,659	56,098,064
	730,481,510	1,383,772,528

TRANSFERENCIAS, ASIGNACIONES, SUBSIDIOS Y OTRAS AYUDAS

Transferencias Internas y Asignaciones al Sector Público	6,394,844	4,544,020
Transferencias al Resto del Sector Público	0	0
Subsidios y Subvenciones	0	0
Ayudas Sociales	6,394,844	4,544,020
Pensiones y Jubilaciones	0	0
Transferencias a Fidelcomisos, Mandatos y Contratos Análogos	0	0
Transferencias a la Seguridad Social	0	0
Donativo	0	0
Transferencias al Exterior	0	0

PARTICIPACIONES Y APORTACIONES

Participaciones	0	0
Aportaciones	0	0
Convenios	0	0

INTERESES, COMISIONES Y OTROS GASTOS DE LA DEUDA PÚBLICA


Intereses de la Deuda Pública	0	0
Comisiones de la Deuda Pública	0	0
Gastos de la Deuda Pública	0	0

UNIVERSIDAD AUTÓNOMA DEL CARMEN
 CALLE 56 No. 4 x CONCORDIA
 R.F.C. UAC-670613-393
 Cd. Del Carmen, Cam., México
 Estado de actividades
 Del 01/01/2015 al 30/09/2015


Costo por Coberturas		
Apoyos Financieros		
OTROS GASTOS Y PÉRDIDAS EXTRAORDINARIAS		
Estimaciones, Depreciaciones, Deterioros, Obsolescencia y Amortizaciones		
Provisiones		
Disminución de Inventarios		
Aumento por Insuficiencia de Estimaciones por Pérdida o Deterioro u Obsolescencia		
Aumento por Insuficiencia de Provisiones		
Otros Gastos		
TOTAL DE GASTOS Y OTRAS PÉRDIDAS		
AHORRO/DESAHORRO NETO DEL EJERCICIO		

	2015	2014
	0	0
	0	0
	919,420	647,923
	0	439,131
	0	0
	0	0
	0	0
	0	0
	919,420	208,792
	1,188,795,902	2,063,615,536
	-120,937,614	146,443,698.00

17.- NGA "Bajo protesta de decir verdad declaramos que los Estados Financieros y sus Notas, son razonablemente correctos y son responsabilidad del emisor"

Responsable

 L.C. Oscar Lorenzo Campos Leal
 Departamento de Contabilidad



Vo. Bo.

 C.P. José Yovani Montejo Saldaña

UNIVERSIDAD AUTÓNOMA DEL CARMEN
 CALLE 56 No. 4 x CONCORDIA
 R.F.C. UAC-670613-393
 Cd. Del Carmen, Cam., México
 Estado de situación financiera
 Del 01/01/2015 al 30/09/2015

ACTIVO	2015	2014	PASIVO	2015	2014
ACTIVO CIRCULANTE			PASIVO CIRCULANTE		
EFFECTIVO Y EQUIVALENTES	228,099,655	200,865,092	CUENTAS POR PAGAR A CORTO PLAZO	187,239,783	194,949,185
DERECHOS A RECIBIR EFFECTIVO O EQUIVALENTES	311,663,033	513,173,363	DOCUMENTOS POR PAGAR A CORTO PLAZO	0	0
DERECHOS A RECIBIR BIENES O SERVICIOS	3,604,995	3,637,837	PORCIÓN A CORTO PLAZO DE LA DEUDA PÚBLICA A LARGO PLAZO	0	0
INVENTARIOS	3,376	0	TÍTULOS Y VALORES A CORTO PLAZO	0	0
ALMACENES	19,729,854	270,595	PASIVOS DIFERIDOS A CORTO PLAZO	0	0
ESTIMACIÓN POR PÉRDIDA O DETERIORO DE BIENES	150	150	FONDOS Y BIENES DE TERCEROS EN GARANTÍA Y/O ADMINISTRACIÓN	0	0
OTROS ACTIVOS CIRCULANTES	1,770,658	1,770,657	PROVISIONES A CORTO PLAZO	0	0
Total de ACTIVO CIRCULANTE	564,871,720	719,717,694	OTROS PASIVOS A CORTO PLAZO	0	0
ACTIVO NO CIRCULANTE			Total de PASIVO CIRCULANTE	187,239,783	194,949,185
INVERSIONES FINANCIERAS A LARGO PLAZO	525,000	525,000	PASIVO NO CIRCULANTES		
DERECHOS A RECIBIR EFFECTIVO O EQUIVALENTES A LARGO PLAZO	0	0	CUENTAS POR PAGAR A LARGO PLAZO	0	0
BIENES INMUEBLES, INFRAESTRUCTURA Y CONSTRUCCIONES EN PROCESO	1,554,328,249	1,537,966,518	DOCUMENTOS POR PAGAR A LARGO PLAZO	0	0
BIENES MUEBLES	170,250,701	156,951,344	DEUDA PÚBLICA A LARGO PLAZO	0	0
ACTIVOS INTANGIBLES	674,926	0	PASIVOS DIFERIDOS A LARGO PLAZO	0	0
DEREGIACIÓN, DETERIORO Y AMORTIZACIÓN ACUMULADA DE BIENES	-788,419,408	-788,419,406	FONDOS Y BIENES DE TERCEROS EN GARANTÍA Y/O ADMINISTRACIÓN	0	0
ACTIVOS DIFERIDOS	0	0	PROVISIONES A LARGO PLAZO	0	0
ESTIMACIÓN POR PÉRDIDA O DETERIORO DE ACTIVOS NO CIRCULANTES	0	0	Total de PASIVO NO CIRCULANTES	0	0
OTROS ACTIVOS NO CIRCULANTES	0	0	TOTAL DE PASIVOS	187,239,783	194,949,185
Total de ACTIVO NO CIRCULANTE	937,359,467	907,023,456	HACIENDA PÚBLICA/PATRIMONIO		
			HACIENDA PÚBLICA/PATRIMONIO CONTRIBUIDO		
			APORTACIONES	0	0
			DONACIONES DE CAPITAL	0	0
			ACTUALIZACIÓN DE LA HACIENDA PÚBLICA/PATRIMONIO	0	0
			Total de HACIENDA PÚBLICA/PATRIMONIO CONTRIBUIDO	0	0
			HACIENDA PÚBLICA/PATRIMONIO GENERADO		
			RESULTADOS DEL EJERCICIO (AHORRO/ DESAHORRO)	-120,937,614	146,443,691
			RESULTADOS DE EJERCICIOS ANTERIORES	1,997,563,023	1,851,119,321
			REVALUOS	0	0
			RESERVAS	0	0
			RECTIFICACIONES DE RESULTADOS DE EJERCICIOS ANTERIORES	-561,634,006	-565,771,051
			Total de HACIENDA PÚBLICA/PATRIMONIO GENERADO	1,314,991,404	1,431,791,961
			TOTAL HACIENDA PÚBLICA/PATRIMONIO	1,314,991,404	1,431,791,961
TOTAL DE ACTIVOS	1,502,231,187	1,626,741,150	TOTAL DE PASIVO Y HACIENDA PÚBLICA/PATRIMONIO	1,502,231,187	1,626,741,150

17.- NGA " Bajo protesta de decir verdad declaramos que los Estados Financieros y sus Notas, son razonablemente correctos y son responsabilidad del emisor "

Responsable

Vo. Bo.

L.C. Oscar Lorenzo Campos Leal

C.P.A. José Yovani Montejo Saldaña



Departamento de Contabilidad

UNIVERSIDAD AUTÓNOMA DEL CARMEN
 CALLE 56 No. 4 x CONCORDIA
 R.F.C. UAC-670613-393
 Cd. Del Carmen, Cam., México
 Estado de cambios en la situación financiera
 Del 01/01/2015 al 31/03/2015


ACTIVO	ORIGEN	APLICACION	PASIVO	ORIGEN	APLICACION
ACTIVO CIRCULANTE					
EFFECTIVO Y EQUIVALENTES	0	27,234,563	CUENTAS POR PAGAR A CORTO PLAZO	0	7709401,791
DERECHOS A RECIBIR EFFECTIVO O EQUIVALENTES	201,510,330	0	DOCUMENTOS POR PAGAR A CORTO PLAZO	0	0
DERECHOS A RECIBIR BIENES O SERVICIOS	32,842	0	PORCIÓN A CORTO PLAZO DE LA DEUDA PÚBLICA A LARGO PLAZO	0	0
INVENTARIOS	0	3,376	TÍTULOS Y VALORES A CORTO PLAZO	0	0
ALMACENES	0	19,459,258	PASIVOS DIFERIDOS A CORTO PLAZO	0	0
ESTIMACIÓN POR PÉRDIDA O DETERIORO DE ACTIVOS CIRCULANTES	0	0	FONDOS Y BIENES DE TERCEROS EN GARANTÍA Y/O ADMINISTRACIÓN	0	0
OTROS ACTIVOS CIRCULANTES	0	1	PROVISIONES A CORTO PLAZO	0	0
OTROS PASIVOS A CORTO PLAZO	0	0	OTROS PASIVOS A CORTO PLAZO	0	0
Total de ACTIVO CIRCULANTE	201,543,172	46,697,197	Total de PASIVO CIRCULANTE	0	7,709,402
ACTIVO NO CIRCULANTE					
INVERSIONES FINANCIERAS A LARGO PLAZO	0	0	PASIVO NO CIRCULANTES	0	0
DERECHOS A RECIBIR EFFECTIVO O EQUIVALENTES A LARGO PLAZO	0	0	CUENTAS POR PAGAR A LARGO PLAZO	0	0
BIENES INMUEBLES, INFRAESTRUCTURA Y CONSTRUCCIONES EN PROCESO	0	16,361,730	DOCUMENTOS POR PAGAR A LARGO PLAZO	0	0
BIENES MUEBLES	0	13,299,357	DEUDA PÚBLICA A LARGO PLAZO	0	0
ACTIVOS INTANGIBLES	0	674,926	PASIVOS DIFERIDOS A LARGO PLAZO	0	0
ACTIVOS DIFERIDOS	2	0	FONDOS Y BIENES DE TERCEROS EN GARANTÍA Y/O ADMINISTRACIÓN	0	0
ESTIMACIÓN POR PÉRDIDA O DETERIORO DE ACTIVOS NO CIRCULANTES	0	0	PROVISIONES A LARGO PLAZO	0	0
OTROS ACTIVOS NO CIRCULANTES	0	0			
Total de ACTIVO NO CIRCULANTE	2	30,336,013	Total de PASIVO NO CIRCULANTES	0	7,709,402
			TOTAL DE PASIVOS	0	7,709,402
HACIENDA PÚBLICA/PATRIMONIO					
HACIENDA PÚBLICA/PATRIMONIO CONTRIBUIDO					
APORTACIONES	0	0			
DONACIONES DE CAPITAL	0	0			
ACTUALIZACIÓN DE LA HACIENDA PÚBLICA/PATRIMONIO	0	0			
Total de HACIENDA PÚBLICA/PATRIMONIO CONTRIBUIDO	0	0			
HACIENDA PÚBLICA/PATRIMONIO GENERADO					
RESULTADOS DEL EJERCICIO (AHORRO/ DESAHORRO)	0	26738131			
RESULTADOS DE EJERCICIOS ANTERIORES	146,353,597				
REVALUOS	0				
RESERVAS	0				
RECTIFICACIONES DE RESULTADOS DE EJERCICIOS ANTERIORES	4,227,154				
Total de HACIENDA PÚBLICA/PATRIMONIO GENERADO	-150,580,750	-267,381,311			
TOTAL HACIENDA PÚBLICA/PATRIMONIO	150,580,750	267,381,311			

17- NGA "Bajo protesta de decir verdad declaramos que los Estados Financieros y sus Notas, son razonablemente correctos y son responsabilidad del emisor"

Responsable


L.C. Oscar Lora

Vo.Bo.


C.P.A. José Yovani Montejo Saldaña



Departamento de Contabilidad

UNIVERSIDAD AUTÓNOMA DEL CARMEN
 CALLE 56 No. 4 x CONCORDIA
 R.F.C. UAC-670613-393
 Cd. Del Carmen, Cam., México
REPORTE ANALÍTICO DEL ACTIVO
 Del 01/01/2015 al 30/09/2015

Cuentas Contables		Saldo Inicial (SI)	Cargos del periodo	Abonos del periodo	Saldo Final (SF)	Flujo del periodo (SI-SF)
11	ACTIVO CIRCULANTE	719,717,694	3,681,565,902	3,836,411,878	564,871,720.00	-154,845,974
111	Efectivo y Equivalentes	200,865,092	2,638,524,035	2,579,185,172	260,203,955	59,338,863
112	Derechos a Recibir Efectivo o Equivalentes	513,173,363	1,010,409,005	1,244,023,635	279,558,733	-233,614,630
113	Derechos a Recibir Bienes o Servicios	3,637,837	0	32,842	3,604,995	-32,842
114	Inventarios	0	80,382	77,007	3,376	3,376
115	Almacenes	270,595	32,552,480	13,093,222	19,729,854	19,459,259
116	Estimación por Pérdida o Deterioro de Activos Circulantes	150	0	0	150	0
119	Otros Activos Circulantes	1,770,657	0	0	1,770,657	0
12	ACTIVO NO CIRCULANTE	907,023,455	31,994,311	1,658,298	937,359,469.00	30,336,014.00
121	Inversiones Financieras a Largo Plazo	525,000	0	0	525,000	0
122	Derechos a Recibir Efectivo o Equivalentes a Largo Plazo	0	0	0	0	0
123	Bienes Inmuebles, Infraestructura y Construcciones en Proceso	1,537,966,518	17,714,691	1,352,961	1,554,328,249	16,361,731
124	Bienes Muebles	156,951,344	13,439,694	140,337	170,250,701	13,299,357
125	Activos Intangibles	0	839,926	165,000	674,926	674,926
126	Depreciación, Deterioro y Amortización Acumulada de Bienes	-788,419,407	0	0	-788,419,407	0
127	Activos Diferidos	0	0	0	0	0
128	Estimación por Pérdida o Deterioro de Activos no Circulantes	0	0	0	0	0
129	Otros Activos no Circulantes	0	0	0	0	0
	TOTAL DEL ACTIVO	1,626,741,149	3,713,560,213.00	3,838,070,176.00	1,502,231,186.00	-124,509,963

17.- NGA "Bajo protesta de decir verdad declaramos que los Estados Financieros y sus Notas, son razonablemente correctos y son responsabilidad del emisor"

Responsable

L.C. Oscar Lorenzón Campos Leal



Departamento de
Contabilidad

Vº. Bo.

C.P.A. José Yovani Montejo Saldaña

UNIVERSIDAD AUTÓNOMA DEL CARMEN
 CALLE 56 No. 4 x CONCORDIA
 R.F.C. UAC-670613-393
 Cd. Del Carmen, Cam., México
 Estado Analítico de la Deuda y Otros Pasivos
 Del 01/01/2015 al 30/09/2015
 (Pesos)

Concepto	Moneda de Contratación	Institución o País Acreedor	Saldo Inicial del Periodo	Saldo Final del Periodo
DEUDA PÚBLICA				
Deuda Interna	Corto Plazo		0	0
	Instituciones de Crédito		0	0
	Títulos y Valores		0	0
	Arrendamientos Financieros		0	0
Deuda Externa	Organismos Financieros Internacionales		0	0
	Deuda Bilateral		0	0
	Títulos y Valores		0	0
	Arrendamientos Financieros		0	0
	<i>Subtotal a Corto Plazo</i>		0	0
Deuda Interna	Largo Plazo		0	0
	Instituciones de Crédito		0	0
	Títulos y Valores		0	0
	Arrendamientos Financieros		0	0
Deuda Externa	Organismos Financieros Internacionales		0	0
	Deuda Bilateral		0	0
	Títulos y Valores		0	0
	Arrendamientos Financieros		0	0
	<i>Subtotal a Largo Plazo</i>		0	0
Otros Pasivos			194,949,185	187,239,783
	<i>Total Deuda y Otros Pasivos</i>		194,949,185	187,239,783



Departamento de
 Contabilidad


1

UNIVERSIDAD AUTÓNOMA DEL CARMEN
CALLE 56 No. 4 x CONCORDIA
R.F.C. UAC-670613-393
Cd. Del Carmen, Cam., México
Estado Analítico de la Deuda y Otros Pasivos
Del 01/01/2015 al 30/09/2015
(Pesos)

Concepto	Moneda de Contratación	Institución o País Acreedor	Saldo Inicial del Periodo	Saldo Final del Periodo
----------	------------------------	-----------------------------	---------------------------	-------------------------

17.- NGA " Bajo protesta de decir verdad declaramos que los Estados Financieros y sus Notas, son razonablemente correctos y son responsabilidad del emisor "

Responsable


L.C. OSCAR LORENZO CAMPOS LEAL
E.D. DEPARTAMENTO DE CONTABILIDAD



Vo. Bp.


C.P.A. JOSÉ YOVANI MONTEJO SALDAÑA
E.D. DIRECCIÓN DE FINANZAS

UNIVERSIDAD AUTÓNOMA DEL CARMEN
 CALLE 56 No. 4 x CONCORDIA
 R.F.C. UAC-670613-393
 Cd. Del Carmen, Cam., México
 ESTADO DE FLUJOS DE EFECTIVO
 Del 01/01/2015 al 30/09/2015

Flujo de Efectivo de las Actividades de Operación		2015		2014 Flujo de Efectivo de las Actividades de Inversión		2015		2014	
Origen		1,112,264,348	2,219,685,328.00	Origen		166,921,619	0		
Impuestos		0	0	Bienes Muebles		108,499,052	0		
Cuotas y Aportaciones de Seguridad Social		0	0	Bienes Inmuebles		58,422,567	0		
Contribuciones de Mejoras		0	0	Otros Origenes de Inversión		0	0		
Derechos		1,378,895	0	Aplicación		31,154,385	314,335,388		
Productos de Tipo Corriente		25,014,246	0	Bienes Inmuebles, Infraestructura y Construcciones en		17,714,691	314,335,388		
Aprovechamientos de Tipo Corriente		0	0	Bienes Muebles		13,439,694	0		
Ingresos por Venta de Bienes y Servicios		710,292,748	0	Otras Aplicaciones de Inversión		0	0		
Ingresos no Comprendidos en las Fracciones de la Ley de Ingresos Causados e		0	0						
Participaciones y Aportaciones		36,618,210	60,218,180	Flujos Netos de Efectivo por Actividades de Inversión		135,767,234	-314,335,388		
Transferencias, Asignaciones, Subsidios y Otras Ayudas		337,209,018	409,362,988						
Otros Origenes de Operación		1,751,231	1,750,104,160	Flujo de Efectivo de las Actividades de Financiamiento					
Aplicación		1,220,797,019	2,066,276,769						
Servicios Personales		434,605,676	626,069,556	Origen		0	388,271,489		
Materiales y Suministros		18,086,787	56,434,685	Endeudamiento neto		0	0		
Servicios Generales		760,910,652	1,383,772,528	Interno		0	0		
Transferencias Internas y Asignaciones al Sector Público		0	0	Externo		0	0		
Transferencias al Resto del Sector Público		0	0	Otros origenes de financiamiento		0	388,271,489		
Subsidios y Subvenciones		0	0						
Ayudas Sociales		7193904	0	Aplicación		0	226,985,683		
Pensiones y Jubilaciones		0	0	Servicio de Deuda		0	0		
Transferencias a Fideicomisos, Mandatos y Contratos Análogos		0	0	Interno		0	0		
Transferencias a la Seguridad Social		0	0	Externo		0	0		
Donativo		0	0	Otras Aplicaciones de Financiamiento		0	226,985,683		
Transferencias al Exterior		0	0						
Participaciones		0	0	Flujos Netos de Efectivo por Actividades de Financiamiento		0	161,285,806		
Aportaciones		0	0						
Convenios		0	0	Incremento/Disminución Neta en el Efectivo y Equivalente al Efectivo		27,234,563	358,977		
Otras aplicaciones de operación		0	0						
Flujos Netos de Efectivo por Actividades de Operación		-108,532,671	153,408,559	Efectivo y Equivalentes al Efectivo al Inicio del Ejercicio		200,865,092	200,506,115		
				Efectivo y Equivalentes al Efectivo al Final del Ejercicio		228,099,655	200,865,092		

UNIVERSIDAD AUTÓNOMA DEL CARMEN
CALLE 56 No. 4 x CONCORDIA
R.F.C. UAC-670613-393
Cd. Del Carmen, Cam., México
ESTADO DE FLUJOS DE EFECTIVO
Del 01/01/201 al 30/09/2015

17.- "NGA" Bajo protesta de decir verdad declaramos que los Estados Financieros y sus Notas, son razonablemente correctos y son responsabilidad del emisor."

Responsable


L.C. Oscar Lorenzo Campos Leal



Departamento de
Contabilidad

Vo. Bo.


C.P.A. José Yovani Montejo Saldaña



UNIVERSIDAD AUTÓNOMA DEL CARMEN
 CALLE 56 No. 4 x CONCORDIA
 R.F.C. UAC-670613-393
 Cd. Del Carmen, Cam., México
 Estado de Variación en la Hacienda Pública
 Del 01/01/2015 al 30/09/2015
 (Pesos)



Concepto	Hacienda Pública/ Patrimonio Contribuido	Hacienda Pública/ Patrimonio Generado de Ejercicios Anteriores	Hacienda Pública/ Patrimonio Generado del Ejercicio	Ajustes por Cambios de Valor	TOTAL
Rectificaciones de Resultados de Ejercicios Anteriores	0	-565,771,058	0	0	-565,771,058
Patrimonio Neto Inicial Ajustado del Ejercicio	0	0	0	0	0
Aportaciones	0	0	0	0	0
Donaciones de Capital	0	0	0	0	0
Actualización de la Hacienda Pública/ Patrimonio	0	0	0	0	0
Variaciones de la Hacienda Pública/ Patrimonio Neto del Resultado del Ejercicio (Ahorro/ Desahorro)	0	1,997,563,023	0	0	1,997,563,023
Resultados de Ejercicios Anteriores	0	146,443,698	0	0	146,443,698
Revalúos	0	1,851,119,325	0	0	1,851,119,325
Reservas	0	0	0	0	0
Hacienda Pública/ Patrimonio Neto Final del Ejercicio 2014	0	1,431,791,965	0	0	1,431,791,965
Cambios Hacienda Pública/ Patrimonio Neto Ejercicio 2015	0	0	0	0	0
Aportaciones	0	0	0	0	0
Donaciones de Capital	0	0	0	0	0
Actualización de la Hacienda Pública/ Patrimonio	0	0	0	0	0
Variaciones de la Hacienda Pública/ Patrimonio Neto del Resultado del Ejercicio (Ahorro/ Desahorro)	0	0	-116,800,562	0	-116,800,562
Resultados de Ejercicios Anteriores	0	0	-120,937,614	0	-120,937,614
Revalúos	0	0	4,137,052	0	4,137,052
Reservas	0	0	0	0	0
Saldo Neto en la Hacienda Pública / Patrimonio 2015	0	1,431,791,965	-116,800,562	0	1,314,991,403

17.- NGA " Bajo protesta de decir verdad declaramos que los Estados Financieros y sus Notas, son razonablemente correctos y son responsabilidad del emisor"

Responsable

Vo. Bo.

L.C. Oscar Lorenzo Campos Leal

C.P.A. José Yovani Montejo Saldaña



UNIVERSIDAD AUTÓNOMA DEL CARMEN
COORDINACIÓN GENERAL DE PLANEACIÓN

**CONFRATERNIDAD
UNIVERSITARIA
PARA LA EXCELENCIA**

12 de octubre de 2015
OFICIO No. CGP-0970-2015
Asunto: Artículo 42 Fracción V del PEF 2015

ACUSE

Dr. Salvador Malo Álvarez
Director General de Educación Superior Universitaria
D.G.E.S.U./S.E.S/S.E.P.
PRESENTE



Estimado Dr. Salvador:

Para dar cumplimiento al artículo 42 fracción V del Presupuesto de Egresos de la Federación 2015 que a la letra dice: *“La información sobre matrícula de inicio y fin de cada ciclo escolar. Las universidades e instituciones públicas de educación media superior y superior a que se refiere este artículo entregarán a la Secretaría de Educación Pública la información señalada en el mismo, a más tardar el día 15 de los meses de abril, julio y octubre de 2015 y 15 de enero de 2016”*, por tal motivo me permito enviar el tercer informe trimestral de matrícula.

Sin otro particular reciba un cordial saludo.

Atentamente:

“POR LA GRANDEZA DE MEXICO”

Mtra. Delfina Cervera Rebolledo
Coordinación General de Planeación



Coordinación General
de Planeación

C.c.p. Dr. José Antonio Ruz Hernández, Rector
Archivo
DCR/ypc



INFORME DE MATRÍCULA

NOMBRE DE LA INSTITUCIÓN: UNIVERSIDAD AUTÓNOMA DEL CARMEN

FECHA DE CAPTURA: 08-OCTUBRE-2015

Informe Reportado del Semestre:			
1°	2°		
15-jul-15	15-dic-15		

Informe Trimestral Reportado			
1°	2°	3°	4°
15-abr-15	15-jul-15	15-oct-15	15-ene-16

MODALIDAD: ESCOLARIZADA

NOMBRE DEL CAMPUS: CAMPUS II			MATRÍCULA											
NIVEL	ESCUELA / FACULTAD / CENTRO / DES	MUNICIPIO	ASPIRANTES			NUEVO INGRESO			REINGRESO			MATRÍCULA TOTAL		
			H	M	Total	H	M	Total	H	M	Total	H	M	Total
MEDIA SUPERIOR			488	580	1068	349	409	758	598	690	1288	947	1099	2046
BACHILLERATO GENERAL	ESCUELA PREPARATORIA DIURNA	CARMEN	488	580	1068	349	409	758	598	690	1288	947	1099	2046
TOTAL			488	580	1068	349	409	758	598	690	1288	947	1099	2046
TOTAL DEL CAMPUS			488	580	1068	349	409	758	598	690	1288	947	1099	2046

NOMBRE DEL CAMPUS: CAMPUS SABANCUV			MATRÍCULA											
NIVEL	ESCUELA / FACULTAD / CENTRO / DES	MUNICIPIO	ASPIRANTES			NUEVO INGRESO			REINGRESO			MATRÍCULA TOTAL		
			H	M	Total	H	M	Total	H	M	Total	H	M	Total
MEDIA SUPERIOR			69	65	134	62	59	121	74	77	151	136	136	272
BACHILLERATO GENERAL	PROF. MANUEL J. GARCIA PINTO	SABANCUV	69	65	134	62	59	121	74	77	151	136	136	272
TOTAL			69	65	134	62	59	121	74	77	151	136	136	272
TOTAL DEL CAMPUS			69	65	134	62	59	121	74	77	151	136	136	272



[Handwritten signature]

INFORME DE MATRÍCULA

NOMBRE DE LA INSTITUCIÓN: UNIVERSIDAD AUTÓNOMA DEL CARMEN

FECHA DE CAPTURA: 08-OCTUBRE-2015

Informe Reportado del Semestre:			
1°	2°		
15-jul-15	15-dic-15		

Informe Trimestral Reportado			
1°	2°	3°	4°
15-abr-15	15-jul-15	15-ene-15	15-ene-16

NOMBRE DEL CAMPUS: JOSÉ ORTIZ ÁVILA

MATRÍCULA

NIVEL	ESCUELA / FACULTAD / CENTRO / DES	MUNICIPIO	ASPIRANTES			NUEVO INGRESO			REINGRESO			MATRÍCULA TOTAL					
			H	M	Total	H	M	Total	H	M	Total	H	M	Total			
LICENCIATURA																	
LICENCIATURA EN ADMINISTRACIÓN DE EMPRESAS	FACULTAD DE CIENCIAS ECONÓMICAS ADMINISTRATIVAS	CARMEN	24	59	83	22	54	76	77	145	222	99	199	298			
LICENCIATURA EN ADMINISTRACIÓN TURÍSTICA	FACULTAD DE CIENCIAS ECONÓMICAS ADMINISTRATIVAS	CARMEN	7	43	50	6	37	43	28	63	91	34	100	134			
LICENCIATURA EN CONTADURÍA	FACULTAD DE CIENCIAS ECONÓMICAS ADMINISTRATIVAS	CARMEN	26	42	68	23	37	60	68	109	177	91	146	237			
LICENCIATURA EN DERECHO	FACULTAD DE DERECHO	CARMEN	39	62	101	32	55	87	85	192	277	117	247	364			
LICENCIATURA EN MERCADOTECNIA	FACULTAD DE CIENCIAS ECONÓMICAS ADMINISTRATIVAS	CARMEN	8	21	29	8	20	28	26	50	76	34	70	104			
LICENCIATURA EN NEGOCIOS INTERNACIONALES	FACULTAD DE CIENCIAS ECONÓMICAS ADMINISTRATIVAS	CARMEN	20	43	63	16	35	51	58	91	149	74	126	200			
LICENCIATURA EN EDUCACIÓN	FACULTAD DE CIENCIAS EDUCATIVAS	CARMEN	5	34	39	4	29	33	9	89	98	13	118	131			
LICENCIATURA EN LENGUA INGLESA	FACULTAD DE CIENCIAS EDUCATIVAS	CARMEN	16	37	53	14	31	45	41	98	139	55	129	184			
LICENCIATURA EN INGENIERÍA GEOLÓGICA	FACULTAD DE QUÍMICA	CARMEN	49	47	96	45	44	89	50	44	94	95	88	183			
LICENCIATURA EN INGENIERÍA PETROLERA	FACULTAD DE QUÍMICA	CARMEN	119	75	194	68	38	106	243	154	397	311	192	503			
LICENCIATURA EN INGENIERÍA QUÍMICA	FACULTAD DE QUÍMICA	CARMEN	48	39	87	46	36	82	112	99	211	158	135	293			
LICENCIATURA EN INFORMÁTICA	FACULTAD DE CIENCIAS DE LA INFORMACIÓN	CARMEN			0	0	0	0	1	3	4	1	3	4			
INGENIERÍA EN DISEÑO MULTIMEDIA	FACULTAD DE CIENCIAS DE LA INFORMACIÓN	CARMEN	26	19	45	25	15	40	40	19	59	65	34	99			
LICENCIATURA EN INGENIERÍA EN COMPUTACIÓN	FACULTAD DE CIENCIAS DE LA INFORMACIÓN	CARMEN	10	2	12	9	2	11	55	16	71	64	18	82			
LICENCIATURA EN INGENIERÍA EN SISTEMAS COMPUTACIONALES	FACULTAD DE CIENCIAS DE LA INFORMACIÓN	CARMEN	43	15	58	41	14	55	143	50	193	184	64	248			
TOTAL			440	538	978	359	447	806	1036	1222	2258	1395	1669	3064			
MAESTRÍA																	
MAESTRÍA EN FINANZAS	FACULTAD DE CIENCIAS ECONÓMICAS ADMINISTRATIVAS	CARMEN			0			0	6	11	17	6	11	17			

4

INFORME DE MATRÍCULA

NOMBRE DE LA INSTITUCIÓN: UNIVERSIDAD AUTÓNOMA DEL CARMEN

FECHA DE CAPTURA: 08-OCTUBRE 2015

Informe Reportado del Semestre:		
1°	2°	
15-jul-15	15-dic-15	

Informe Trimestral Reportado			
1°	2°	3°	4°
15-abr-15	15-jul-15	15-oct-15	15-ene-16

			Informe Reportado del Semestre:		Informe Trimestral Reportado				H	M	Total			
			1°	2°	1°	2°	3°	4°						
			15-jul-15	15-dic-15	15-abr-15	15-jul-15	15-oct-15	15-ene-16						
MAESTRIA EN DERECHO PRIVADO	FACULTAD DE DERECHO	CARMEN		0					10	10	20	10	10	20
MAESTRIA EN HABILIDADES DIRECTIVAS	FACULTAD DE CIENCIAS ECONOMICAS ADMINISTRATIVAS	CARMEN		0		8	11	19	8	11	19	8	11	19
MAESTRIA EN CIENCIAS EN INGENIERIA PETROLERA	FACULTAD DE QUIMICA	CARMEN		0		27	17	44	27	17	44	27	17	44
TOTAL			0	0	0	0	0	51	49	100	51	49	100	
DOCTORADO		CARMEN												
TOTAL			0	0	0	0	0	0	0	0	0	0	0	0
TOTAL DEL CAMPUS			440	538	978	359	447	806	1087	1271	2358	1446	1718	3164



[Handwritten signature]

INFORME DE MATRÍCULA

NOMBRE DE LA INSTITUCIÓN: UNIVERSIDAD AUTÓNOMA DEL CARMEN

FECHA DE CAPTURA: 08-OCTUBRE-2015

Informe Reportado del Semestre:

1°	2°
15-jul-15	15-dic-15

Informe Trimestral Reportado

1°	2°	3°	4°
15-abr-15	15-jul-15	15-oct-15	15-ene-16

NOMBRE DEL CAMPUS: CAMPUS III

MATRÍCULA

NIVEL	ESCUELA / FACULTAD / CENTRO / DES	MUNICIPIO	ASPIRANTES			NUEVO INGRESO			REINGRESO			MATRÍCULA TOTAL					
			H	M	Total	H	M	Total	H	M	Total	H	M	Total			
TSU / PA		CARMEN				0	0	0	0	0	0	0	0	0	0		
			TOTAL														
LICENCIATURA			H	M	Total	H	M	Total	H	M	Total	H	M	Total			
LICENCIATURA EN EDUCACION FISICA Y DEPORTE	FACULTAD DE CIENCIAS DE LA SALUD	CARMEN	15	2	17	12	1	13	38	19	57	50	20	70			
LICENCIATURA EN ENFERMERIA	FACULTAD DE CIENCIAS DE LA SALUD	CARMEN	14	75	89	13	63	76	64	220	284	77	283	360			
LICENCIATURA EN FISIOTERAPIA	FACULTAD DE CIENCIAS DE LA SALUD	CARMEN	8	33	41	8	29	37	14	87	101	22	116	138			
LICENCIATURA EN MEDICINA	FACULTAD DE CIENCIAS DE LA SALUD	CARMEN	68	140	208	34	56	90	53	91	144	87	147	234			
LICENCIATURA EN NUTRICION	FACULTAD DE CIENCIAS DE LA SALUD	CARMEN	14	44	58	12	42	54	32	93	125	44	135	179			
LICENCIATURA EN PSICOLOGIA CLINICA	FACULTAD DE CIENCIAS DE LA SALUD	CARMEN	9	41	50	7	39	46	29	100	129	36	139	175			
LICENCIATURA EN BIOLOGIA MARINA	FACULTAD DE CIENCIAS NATURALES	CARMEN	12	26	38	11	17	28	54	56	110	65	73	138			
INGENIERIA EN ENERGIA	FACULTAD DE INGENIERIA	CARMEN	21	2	23	18	2	20	17	10	27	35	12	47			
INGENIERIA GEOFISICA	FACULTAD DE INGENIERIA	CARMEN	23	25	48	20	20	40	36	43	79	56	63	119			
LICENCIATURA EN ARQUITECTURA SUSTENTABLE	FACULTAD DE INGENIERIA	CARMEN	24	49	73	23	44	67	46	63	109	69	107	176			
LICENCIATURA EN INGENIERIA CIVIL	FACULTAD DE INGENIERIA	CARMEN	39	35	74	29	29	58	150	79	229	179	108	287			
LICENCIATURA EN INGENIERIA ELECTRONICA	FACULTAD DE INGENIERIA	CARMEN			0			0	44	9	53	44	9	53			
LICENCIATURA EN INGENIERIA EN MECATRONICA	FACULTAD DE INGENIERIA	CARMEN	53	8	61	38	6	44	117	25	142	155	31	186			
LICENCIATURA EN INGENIERIA MECANICA	FACULTAD DE INGENIERIA	CARMEN	53	5	58	47	3	50	131	22	153	178	25	203			
LICENCIATURA EN INGENIERIA ELECTRICA	FACULTAD DE INGENIERIA	CARMEN			0			0	12	6	18	12	6	18			
			TOTAL			353	485	838	272	351	623	837	923	1760	1109	1274	2383
MAESTRIA			H	M	Total	H	M	Total	H	M	Total	H	M	Total			

INFORME DE MATRÍCULA

NOMBRE DE LA INSTITUCIÓN: UNIVERSIDAD AUTÓNOMA DEL CARMEN

FECHA DE CAPTURA: 08-OCTUBRE-2015

Informe Reportado del Semestre:			
1°	2°		
15-jul-15	15-dic-15		

Informe Trimestral Reportado			
1°	2°	3°	4°
15-abr-15	15-jul-15	15-oct-15	15-ene-16

MAESTRIA EN CIENCIAS EN RESTAURACIÓN ECOLÓGICA	FACULTAD DE CIENCIAS NATURALES	CARMEN	Informe Reportado del Semestre:				Informe Trimestral Reportado								
			1°	2°	Total	H	M	Total	H	M	Total				
			3	7	10	1	4	5	10	2	12	11	6	17	
MAESTRIA EN INGENIERIA DE MATERIALES Y ENERGIA	FACULTAD DE INGENIERIA	CARMEN	24	6	30	16	5	21	4	2	6	20	7	27	
MAESTRIA EN INGENIERIA DE LA CONSTRUCCION	FACULTAD DE INGENIERIA	CARMEN			0			0	10	5	15	10	5	15	
			TOTAL	27	13	40	17	9	26	24	9	33	41	18	59
DOCTORADO															
N/A															
TOTAL DEL CAMPUS			380	498	878	289	360	649	861	932	1793	1150	1292	2442	
TOTAL MATRÍCULA ESCOLARIZADA			1377	1681	3058	1059	1275	2334	2620	2970	5590	3679	4245	7924	



[Handwritten signature]

INFORME DE MATRÍCULA

NOMBRE DE LA INSTITUCIÓN: UNIVERSIDAD AUTÓNOMA DEL CARMEN

FECHA DE CAPTURA: 08-OCTUBRE-2015

Informe Reportado del Semestre:	
1°	2°
15-jul-15	15-dic-15

Informe Trimestral Reportado			
1°	2°	3°	4°
15-abr-15	15-jul-15	15-oct-15	15-ene-16

MODALIDAD: NO ESCOLARIZADA

NOMBRE DEL CAMPUS: UNIDAD ACADÉMICA INTERCULTURAL XPJUII	NIVEL	ESCUELA / FACULTAD / CENTRO / DES	MUNICIPIO	ASPIRANTES		NUEVO INGRESO		REINGRESO		MATRÍCULA TOTAL					
				H	M	Total	H	M	Total	H	M	Total			
	MEDIA SUPERIOR			H	M	Total	H	M	Total	H	M	Total			
	N/A					TOTAL									
	TSU / PA			H	M	Total	H	M	Total	H	M	Total			
	N/A					TOTAL									
	LICENCIATURA			H	M	Total	H	M	Total	H	M	Total			
	LICENCIATURA EN ADMINISTRACIÓN DE EMPRESAS		CHAMPOTON	3	5	8	1	1	2	12	7	19	13	8	21
	LICENCIATURA EN CONTADURIA		CHAMPOTON	2	1	3	1	1	2	2	5	7	3	6	9
	LICENCIATURA EN ADMINISTRACIÓN TURÍSTICA		CHAMPOTON			0			0	5	6	11	5	6	11
	LICENCIATURA EN TECNOLOGÍAS DE INFORMACIÓN		CHAMPOTON	1		1			0	19	18	0	0	0	0
			TOTAL	6	6	12	2	2	4	19	18	37	21	20	41
	ESPECIALIDAD			H	M	Total	H	M	Total	H	M	Total			
	N/A					TOTAL									
	MAESTRÍA			H	M	Total	H	M	Total	H	M	Total			
	N/A					TOTAL									
	DOCTORADO			H	M	Total	H	M	Total	H	M	Total			
	N/A					TOTAL									
			TOTAL DEL CAMPUS	6	6	12	2	2	4	19	18	37	21	20	41

INFORME DE MATRÍCULA

NOMBRE DE LA INSTITUCIÓN: UNIVERSIDAD AUTÓNOMA DEL CARMEN

FECHA DE CAPTURA: 08-OCTUBRE-2015

Informe Reportado del Semestre:			
1°	2°		
15-jul-15	15-dic-15		

Informe Trimestral Reportado			
1°	2°	3°	4°
15-abr-15	15-jul-15	15-ene-15	15-ene-16

NOMBRE DEL CAMPUS: UNIDAD ACADÉMICA INTERCULTURAL SABANCUY	ESCUELA / FACULTAD / CENTRO / DES	MUNICIPIO	ASPIRANTES				NUEVO INGRESO				REINGRESO				MATRÍCULA TOTAL			
			H	M	Total	H	M	Total	H	M	Total	H	M	Total	H	M	Total	
MEDIA SUPERIOR	N/A		H	M	Total	H	M	Total	H	M	Total	H	M	Total	H	M	Total	
TOTAL																		
TSU / PA	N/A		H	M	Total	H	M	Total	H	M	Total	H	M	Total	H	M	Total	
TOTAL																		
LICENCIATURA			H	M	Total	H	M	Total	H	M	Total	H	M	Total	H	M	Total	
LICENCIATURA EN ADMINISTRACIÓN DE EMPRESAS		CARMEN	0	4	4	0	2	2	5	2	7	5	4	9				
LICENCIATURA EN CONTADURÍA		CARMEN	2	9	11	0	6	6	2	2	4	2	8	10				
LICENCIATURA EN ADMINISTRACIÓN TURÍSTICA		CARMEN			0			0			0	0	0	0				
LICENCIATURA EN TECNOLOGÍAS DE INFORMACIÓN		CARMEN			0			0	0	1	1	0	1	1				
TOTAL			2	13	15	0	8	8	7	5	12	7	13	20				
ESPECIALIDAD	N/A		H	M	Total	H	M	Total	H	M	Total	H	M	Total	H	M	Total	
TOTAL																		
MAESTRÍA	N/A		H	M	Total	H	M	Total	H	M	Total	H	M	Total	H	M	Total	
TOTAL																		
DOCTORADO	N/A		H	M	Total	H	M	Total	H	M	Total	H	M	Total	H	M	Total	
TOTAL																		
TOTAL DEL CAMPUS			2	13	15	0	8	8	7	5	12	7	13	20				

INFORME DE MATRÍCULA

NOMBRE DE LA INSTITUCIÓN: UNIVERSIDAD AUTÓNOMA DEL CARMEN

FECHA DE CAPTURA: 08-OCTUBRE-2015

Informe Reportado del Semestre:			
1°	2°		
15-jul-15	15-dic-15		

Informe Trimestral Reportado				
1°	2°	3°	4°	
15-abr-15	15-jul-15	15-oct-15	15-ene-16	

NOMBRE DEL CAMPUS: UNIDAD ACADÉMICA INTERCULTURAL PALIZADA				MATRÍCULA											
NIVEL	ESCUELA / FACULTAD / CENTRO / DES	MUNICIPIO	ASPIRANTES	NUEVO INGRESO				REINGRESO				MATRÍCULA TOTAL			
			H	M	Total	H	M	Total	H	M	Total	H	M	Total	
MEDIA SUPERIOR			H	M	Total	H	M	Total	H	M	Total	H	M	Total	
N/A															
TOTAL															
TSU / PA			H	M	Total	H	M	Total	H	M	Total	H	M	Total	
N/A															
TOTAL															
LICENCIATURA			H	M	Total	H	M	Total	H	M	Total	H	M	Total	
LICENCIATURA EN ADMINISTRACIÓN DE EMPRESAS		PALIZADA	1	2	3	1	1	2	1	1	2	2	2	4	
LICENCIATURA EN CONTADURÍA		PALIZADA	3	0	3	2	0	2	1		1	3	0	3	
LICENCIATURA EN ADMINISTRACIÓN TURÍSTICA		PALIZADA			0			0			0	0	0	0	
LICENCIATURA EN TECNOLOGÍAS DE INFORMACIÓN		PALIZADA			0			0			0	0	0	0	
TOTAL			4	2	6	3	1	4	2	1	3	5	2	7	
ESPECIALIDAD			H	M	Total	H	M	Total	H	M	Total	H	M	Total	
N/A															
TOTAL															
MAESTRÍA			H	M	Total	H	M	Total	H	M	Total	H	M	Total	
N/A															
TOTAL															
DOCTORADO			H	M	Total	H	M	Total	H	M	Total	H	M	Total	
N/A															
TOTAL															
TOTAL DEL CAMPUS			4	2	6	3	1	4	2	1	3	5	2	7	

INFORME DE MATRÍCULA

NOMBRE DE LA INSTITUCIÓN: UNIVERSIDAD AUTÓNOMA DEL CARMEN

FECHA DE CAPTURA: 08-OCTUBRE-2015

Informe Reportado del Semestre:			
1°	2°		
15-jul-15	15-dic-15		

Informe Trimestral Reportado			
1°	2°	3°	4°
15-abr-15	15-jul-15	15-oct-15	15-ene-16

NOMBRE DEL CAMPUS	UNIDAD ACADÉMICA	INTERCULTURAL	HECELCHAKÁN	MATRÍCULA											
				ESCUELA / FACULTAD / CENTRO / DES	MUNICIPIO	ASPIRANTES			NUEVO INGRESO			REINGRESO			MATRÍCULA TOTAL
NIVEL				H	M	Total	H	M	Total	H	M	Total	H	M	Total
MEDIA SUPERIOR				H	M	Total	H	M	Total	H	M	Total	H	M	Total
N/A															
	TOTAL														
TSU / PA				H	M	Total	H	M	Total	H	M	Total	H	M	Total
N/A															
	TOTAL														
LICENCIATURA				H	M	Total	H	M	Total	H	M	Total	H	M	Total
LICENCIATURA EN ADMINISTRACIÓN DE EMPRESAS				3	7	10	2	7	9	0	2	2	2	9	11
LICENCIATURA EN CONTADURÍA					3	3	0	2	2	1	3	4	1	5	6
LICENCIATURA EN ADMINISTRACIÓN TURÍSTICA						0			0		1	1	0	1	1
LICENCIATURA EN TECNOLOGÍAS DE INFORMACIÓN				2	1	3			0			0	0	0	0
	TOTAL			5	11	16	2	9	11	1	6	7	3	15	18
ESPECIALIDAD				H	M	Total	H	M	Total	H	M	Total	H	M	Total
N/A															
	TOTAL														
MAESTRÍA				H	M	Total	H	M	Total	H	M	Total	H	M	Total
N/A															
	TOTAL														
DOCTORADO				H	M	Total	H	M	Total	H	M	Total	H	M	Total
N/A															
	TOTAL														
TOTAL DEL CAMPUS				5	11	16	2	9	11	1	6	7	3	15	18

INFORME DE MATRÍCULA

NOMBRE DE LA INSTITUCIÓN: UNIVERSIDAD AUTÓNOMA DEL CARMEN

FECHA DE CAPTURA: 08-OCTUBRE-2015

Informe Reportado del Semestre:	
1° 15-Jul-15	2° 15-Dic-15

Informe Trimestral Reportado			
1° 15-abr-15	2° 15-Jul-15	3° 15-oct-15	4° 15-ene-16

NOMBRE DEL CAMPUS: VIRTUAL CARMEN				MATRÍCULA											
NIVEL	ESCUELA / FACULTAD / CENTRO / DES	MUNICIPIO	ASPIRANTES	NUEVO INGRESO			REINGRESO			MATRÍCULA TOTAL					
			H	M	Total	H	M	Total	H	M	Total	H	M	Total	
MEDIA SUPERIOR			H	M	Total	H	M	Total	H	M	Total	H	M	Total	
N/A															
TOTAL															
TSU / PA			H	M	Total	H	M	Total	H	M	Total	H	M	Total	
N/A															
TOTAL															
LICENCIATURA			H	M	Total	H	M	Total	H	M	Total	H	M	Total	
LICENCIATURA EN ADMINISTRACIÓN DE EMPRESAS		CARMEN	12	14	26	8	8	16	6	5	11	14	13	27	
LICENCIATURA EN CONTADURÍA		CARMEN	9	10	19	6	7	13	2	10	12	8	17	25	
LICENCIATURA EN ADMINISTRACIÓN TURÍSTICA		CARMEN			0			0		1	1	0	1	1	
LICENCIATURA EN TECNOLOGÍAS DE INFORMACIÓN		CARMEN	4		4			0	7	4	11	7	4	11	
TOTAL			25	24	49	14	15	29	15	20	35	29	35	64	
ESPECIALIDAD			H	M	Total	H	M	Total	H	M	Total	H	M	Total	
N/A															
TOTAL															
MAESTRÍA			H	M	Total	H	M	Total	H	M	Total	H	M	Total	
M. EN ADMINISTRACIÓN DE TECNOLOGÍAS DE LA INFORMACIÓN		CARMEN			0			0	1	2	3	1	2	3	
TOTAL			0	0	0	0	0	0	1	2	3	1	2	3	
DOCTORADO			H	M	Total	H	M	Total	H	M	Total	H	M	Total	
N/A															
TOTAL															
TOTAL DEL CAMPUS			25	24	49	14	15	29	16	22	38	30	37	67	
TOTAL MATRÍCULA NO ESCOLARIZADA			42	56	98	21	35	56	45	52	97	66	87	153	
TOTAL MATRÍCULA INSTITUCIÓN			1419	1737	3156	1080	1310	2390	2665	3022	5687	3745	4332	8077	

M.A. TERESITA DEL CARMEN HERRERA ZAVALA
NOMBRE Y FIRMA DEL DIRECTOR DE SERVICIOS ESCOLARES

LCC. JOSE DEL CARMEN MARTINEZ CASANOVA
NOMBRE Y FIRMA DEL RESPONSABLE DE LA CAPTURA