



INFORMACIÓN PRESUPUESTAL UNIVERSIDAD AUTONOMA DEL CARMEN


CUENTA PÚBLICA 2015
Intereses de la Deuda
Del 1o de enero al 31 de diciembre de 2015
(Pesos)

1/1

ENTE PÚBLICO: UNIVERSIDAD AUTÓNOMA DEL CARMEN

Identificación de Crédito o Instrumento	Devengado	Pagado
Créditos Bancarios		
0	0.00	0.00
Total Créditos Bancarios:	0.00	0.00
Otros Instrumentos de Deuda		
Total Otros Instrumentos de Deuda:		
TOTAL:	0.00	0.00

Elaboro



LIC. Maria Regaida Dominguez Balam


Encargada del despacho control
presupuestal

-

ESTE ESTADO FINANCIERO NO
APLICA PARA LA UNIVERSIDAD
AUTONOMA DEL CARMEN

-

Vo.Bo.



CPA Isabel Marin Corroy


Titular Interina de la Tesoreria

CUENTA PÚBLICA 2015
Endeudamiento Neto
Del 1o de enero al 31 de diciembre de 2015
(Pesos)

1/1

ENTE PÚBLICO: UNIVERSIDAD AUTÓNOMA DEL CARMEN

Identificación de Crédito o Instrumento	Colocación	Amortización	Endeudamiento Neto
	A	B	C = A - B
Creditos Bancarios			
0	0.00	0.00	0.00
Total Créditos Bancarios	0.00	0.00	0.00
Otros Instrumentos de Deuda			
Total Otros Instrumentos de Deuda			
TOTAL	0.00	0.00	0.00


Elaboro 

LC. Maria Regaida Dominguez Balam

Encargada del despacho de control presupuestal

02/03/2016 09:40:34 a.m. Borrador CNS-17

-
 ESTE ESTADO FINANCIERO NO APLICA PARA LA
 UNIVERSIDAD AUTONOMA DEL CARMEN
 -



 Vo.Bo.
 C.P.A Isabel Marin Corroy

Titular Interina de la Tesoreria

CUENTA PÚBLICA 2015
Estado Analítico del Ejercicio del Presupuesto de Egresos
Clasificación Administrativa
Del 1o de enero al 31 de diciembre de 2015
(Pesos)

[73601]DIRECCIÓN FACULTAD DE CIENCIAS DE LA INFORMACIÓN	18,376,880.99	4,287,131.33	22,664,012.32	19,323,212.99	19,102,265.08	3,340,799.33
[73701]DIRECCIÓN FACULTAD DE QUÍMICA	25,708,911.16	3,256,246.10	28,965,157.26	25,988,991.71	25,510,693.03	2,976,165.55
[83101]UNIDAD ADMINISTRATIVA SUTUNACAR	5,177,192.63	0.00	5,177,192.63	4,907,532.01	4,839,964.70	269,660.62
[85101]UNIDAD ADMINISTRATIVA VILLA UNIVERSITARIA	2,090,879.79	0.00	2,090,879.79	2,061,007.89	1,923,782.35	29,871.90
[86101]UNIDAD ADMINISTRATIVA GUARDERÍA UNIVERSITARIA	4,048,290.53	2,063,520.00	6,111,810.53	5,824,189.27	5,012,714.13	287,621.26
[87101]UNIDAD ADMINISTRATIVA JARDÍN BOTANICO	5,197,362.71	166,304.46	5,363,667.17	4,777,092.35	4,719,494.71	586,574.82
[64201]UNIDAD ADMINISTRATIVA DEPTO. DE DEPORTES	746,337.18	0.00	746,337.18	410,778.14	410,779.14	335,559.04
Total del Gasto	1,627,060,706.55	550,327,726.83	2,177,388,433.38	1,494,816,855.92	1,463,705,856.87	682,571,577.46

ELABORÓ




LIC. MARÍA REGAIDA DOMÍNGUEZ BALAM
ENCARGADA DEL DESPACHO DE CONTROL
PRESUPUESTAL

-

-

-

Vc. Bo.


CPA ISABEL MARÍN CORROY
TITULAR INTERINA DE LA TESORERÍA

CUENTA PÚBLICA 2015
Estado Analítico del Ejercicio del Presupuesto de Egresos
Clasificación Administrativa
Del 1o de enero al 31 de diciembre de 2015
(Pesos)

[43401]UNIDAD ADMINISTRATIVA DEPTO. DE CONTABILIDAD	3,806,874.71	0.00	3,806,874.71	3,615,377.88	3,573,371.90	191,496.83
[43501]UNIDAD ADMINISTRATIVA DEPTO. DE INGRESOS	1,600,749.59	0.00	1,600,749.59	1,497,030.07	1,475,562.76	103,719.52
[44101]UNIDAD ADMINISTRATIVA DEL DIRECTOR DE RECURSOS HUMANOS	35,856,928.20	0.00	35,856,928.20	33,404,835.06	29,291,577.74	2,452,093.14
[44201]UNIDAD ADMINISTRATIVA DEPTO. DE NÓMINA	1,725,202.02	0.00	1,725,202.02	1,558,900.83	1,533,671.53	166,301.19
[44301]UNIDAD ADMINISTRATIVA DEPTO. DE PRESTACIONES	2,333,054.81	0.00	2,333,054.81	1,818,901.72	1,795,043.34	514,153.09
[44401]UNIDAD ADMINISTRATIVA DEPTO. DE RECLUTAMIENTO Y DESARROLLO DEL PERSONAL	1,539,110.01	0.00	1,539,110.01	1,446,611.87	1,423,793.88	92,498.14
[11301]UNIDAD ADMINISTRATIVA DE SECRETARIA ADMINISTRATIVA	3,784,796.18	0.01	3,784,796.19	3,735,740.74	3,434,874.87	49,055.45
[11401]UNIDAD ADMINISTRATIVA DE SECRETARIA ACADEMICA	3,537,965.14	0.03	3,537,965.17	3,455,008.94	3,171,104.89	82,956.23
[44501]UNIDAD ADMINISTRATIVA DEPTO. DE JURÍDICO DE RECURSOS HUMANOS	25,065,498.05	0.00	25,065,498.05	1,599,661.34	1,572,897.34	23,465,836.71
[44601]UNIDAD ADMINISTRATIVA DEPARTAMENTO DE CONTROL DE INFORMACIÓN DOCUMENTAL, FINANCIERA Y ESTADÍSTICA DE LA DIRECCIÓN DE RRHH	723,992.17	0.00	723,992.17	723,991.99	719,415.42	0.18
[51101]UNIDAD ADMINISTRATIVA DEL COORDINACIÓN DE LA FUNCIÓN DEL SERVICIO AL ESTUDIANTE	5,018,441.54	0.00	5,018,441.54	4,921,916.57	4,834,237.38	96,524.97
[52101]UNIDAD ADMINISTRATIVA DIRECCIÓN DE CONTROL ESCOLAR	9,288,895.39	0.00	9,288,895.39	7,946,086.19	7,801,926.19	1,342,809.20
[53101]UNIDAD ADMINISTRATIVA OFICINA DE DIRECCIÓN DE BIBLIOTECAS	3,727,660.21	1,263,338.00	4,990,998.21	4,635,024.69	4,566,939.30	355,973.52
[53201]UNIDAD ADMINISTRATIVA BIBLIOTECA CENTRAL	3,073,955.18	0.00	3,073,955.18	2,872,645.02	2,837,266.80	201,310.16
[53301]UNIDAD ADMINISTRATIVA DEPTO. DE BIBLIOTECA ARMANDO SANDOVAL	2,361,705.28	0.00	2,361,705.28	2,195,871.31	2,165,422.28	165,833.97
[53501]UNIDAD ADMINISTRATIVA DEPTO. DE BIBLIOTECA CAMPUS III	1,243,487.41	0.00	1,243,487.41	1,168,118.00	1,146,021.56	75,369.41
[53601]UNIDAD ADMINISTRATIVA DEPTO. BIBLIOTECA CIENCIAS DE LA SALUD	408,133.23	0.00	408,133.23	383,882.62	381,292.26	24,250.61
[54301]UNIDAD ADMINISTRATIVA DEPTO. DE BECAS Y SERV.	1,920,621.75	0.00	1,920,621.75	1,802,305.09	1,785,636.91	118,316.66
[54401]UNIDAD ADMINISTRATIVA DEPTO. DE ORIENTACIÓN VOCACIONAL	1,938,716.03	0.00	1,938,716.03	1,783,610.51	1,764,308.60	155,105.52
[54501]UNIDAD ADMINISTRATIVA DEPTO. DE IDIOMAS	9,983,788.84	0.00	9,983,788.84	9,002,245.45	8,856,984.32	981,543.39
[55101]UNIDAD ADMINISTRATIVA DEPTO. DIRECCIÓN DE MOVILIDAD ESTUDIANTIL	2,485,605.11	0.00	2,485,605.11	1,917,413.08	2,314,135.97	568,192.03
[56101]UNIDAD ADMINISTRATIVA DEPTO. DIRECCIÓN DE TUTORIAS	733,568.48	0.00	733,568.48	689,988.47	686,180.41	43,580.01
[61101]UNIDAD ADMINISTRATIVA COORDINACIÓN DE LA FUNCIÓN DE EXTENSIÓN UNIVERSITARIA	3,493,645.64	0.00	3,493,645.64	3,388,794.75	3,335,635.40	104,850.89
[61202]UNIDAD DE FOMENTO EDITORIAL	1,836,940.24	0.00	1,836,940.24	1,661,255.89	1,641,277.12	175,684.35
[61203]UNIDAD DE RADIO Y T.V.	2,697,928.33	0.00	2,697,928.33	2,533,686.79	2,504,389.01	164,241.54
[62101]UNIDAD ADMINISTRATIVA CENTRO DE INNOVACIÓN Y LIDERAZGO	1,260,491.42	0.00	1,260,491.42	1,180,198.54	1,155,830.99	80,292.88
[63101]UNIDAD ADMINISTRATIVA DIRECCIÓN DE DIFUSIÓN CULTURAL	10,302,415.69	0.00	10,302,415.69	9,238,425.43	9,289,453.82	1,063,990.26
[63102]UNIDAD ADMINISTRATIVA MUSEO DE CIENCIAS Y ARTES	763,371.97	2,850,000.00	3,613,371.97	3,618,892.11	3,607,132.11	(5,520.14)
[64101]UNIDAD ADMINISTRATIVA OFICINA DEL DIRECTOR DE DEPORTE Y RECREACIÓN	8,419,146.55	0.00	8,419,146.55	7,749,857.29	7,822,604.01	669,289.26
[71201]UNIDAD ACADÉMICA DE ESCUELA PREPARATORIA DIURNA	32,633,450.55	0.00	32,633,450.55	29,983,785.55	29,778,841.88	2,649,665.00
[71401]UNIDAD ACADÉMICA ESCUELA PREPARATORIA PROFESOR MANUEL GARCÍA PINTO	8,334,855.71	155,523.02	8,490,378.73	7,695,132.53	7,586,682.07	795,246.20
[73101]DIRECCIÓN FACULTAD DE CIENCIAS NATURALES	15,492,969.60	1,976,442.49	17,469,412.09	15,030,551.42	14,873,260.10	2,438,860.67
[73201]DIRECCIÓN FACULTAD DE EDUCACIÓN Y HUMANIDADES	18,210,375.82	2,619,308.26	20,829,684.08	17,734,808.81	17,607,534.81	3,094,875.27
[73301]DIRECCIÓN FACULTAD DE CIENCIAS DE LA SALUD	28,353,413.33	3,094,330.99	31,447,744.32	27,764,239.32	27,574,977.45	3,683,505.00
[73409]DIRECCIÓN FACULTAD DE INGENIERIA	35,269,357.97	11,181,099.32	46,450,457.29	40,369,381.55	40,107,116.70	6,081,075.74
[73501]DIRECCIÓN FACULTAD DE DERECHO	10,993,665.09	2,098,320.46	13,091,985.55	11,701,315.58	11,617,571.86	1,390,669.97
[73507]DIRECCIÓN FACULTAD DE CIENCIAS ECONÓMICAS - ADMINISTRATIVAS	25,609,992.87	2,186,353.29	27,796,346.16	24,536,980.42	24,277,461.81	3,259,365.74

CUENTA PÚBLICA 2015
Estado Analítico del Ejercicio del Presupuesto de Egresos
Clasificación Administrativa
Del 1o de enero al 31 de diciembre de 2015
(Pesos)

ENTE PÚBLICO: UNIVERSIDAD AUTÓNOMA DEL CARMEN

Concepto	Egresos					Subejercicio
	Aprobado	Ampliaciones/ (Reducciones)	Modificado	Devengado	Pagado	
	1	2	3 = (1 + 2)	4	5	
[11101]UNIDAD ADMINISTRATIVA OFICINA DEL RECTOR	8,291,567.60	0.00	8,291,567.60	8,130,156.39	7,661,196.66	161,411.21
[11103]UNIDAD DE PROTOCOLO UNIVERSITARIO	138,068.42	0.01	138,068.43	85,713.79	85,713.79	52,354.64
[11104]UNIDAD DE RELACIONES PUBLICAS	8,184,228.25	0.01	8,184,228.26	8,079,912.25	8,068,419.26	104,316.01
[11105]UNIDAD DE CONTRALORIA	13,605,460.21	0.00	13,605,460.21	13,387,600.73	13,328,585.56	217,859.48
[11501]UNIDAD ADMINISTRATIVA DIRECCIÓN GENERAL DE PROYECTOS AMBIENTALES	1,128,313.89	0.02	1,128,313.91	942,555.38	922,146.41	185,758.53
[12101]UNIDAD ADMINISTRATIVA COORD. DE INF. ADMVA.	17,657,369.12	1,772,817.34	19,430,186.46	19,178,524.08	18,900,455.64	251,662.38
[12201]UNIDAD ADMINISTRATIVA DEPTO. DE DESARROLLO DE SISTEMAS	3,918,976.16	0.00	3,918,976.16	3,624,825.99	3,566,434.47	294,150.17
[12301]UNIDAD ADMINISTRATIVA DEPTO. DE SOPORTE TECNICO	4,067,437.40	0.00	4,067,437.40	3,814,803.38	3,771,661.85	252,634.02
[12401]UNIDAD ADMINISTRATIVA DEPTO. DE REDES Y TELECOMUNICACIONES	1,681,384.67	0.00	1,681,384.67	1,589,753.49	1,565,036.56	91,631.18
[13101]UNIDAD ADMINISTRATIVA COORDINACIÓN DE OBRAS	12,116,130.40	0.01	12,116,130.41	11,538,900.76	11,230,612.51	577,229.65
[13302]UNIDAD ADMINISTRATIVA DEL DEPTO. DE CONSTRUCCIÓN	7,136,154.55	60,118,943.36	67,255,097.91	45,734,106.75	41,770,107.25	21,520,991.16
[14101]UNIDAD ADMINISTRATIVA COORDINACIÓN DE PLANEACIÓN	14,806,770.25	438,599,600.83	453,406,371.08	5,832,978.82	5,798,425.02	447,573,392.26
[15101]UNIDAD ADMINISTRATIVA COORDINACIÓN DE VINCULACIÓN	978,495,576.29	12,081,742.71	990,577,319.00	853,252,466.08	838,842,684.10	137,324,852.92
[16101]UNIDAD ADMINISTRATIVA COORDINACIÓN GENERAL DE INVESTIGACIÓN Y POSGRADO	9,645,614.77	292,704.76	9,938,319.53	7,157,038.95	6,995,211.81	2,781,280.58
[21101]UNIDAD ADMINISTRATIVA OFICINA DEL SECRETARIO GENERAL	9,492,929.82	0.00	9,492,929.82	9,251,217.35	9,109,507.56	241,712.47
[21301]UNIDAD ADMINISTRATIVA DEPTO. JURIDICO	3,893,817.59	0.00	3,893,817.59	3,609,761.66	3,518,351.08	284,055.93
[31101]UNIDAD ADMINISTRATIVA COORD. DE LA FUNCIÓN ACADEMICA	1,260,367.26	264,000.00	1,524,367.26	1,407,057.69	1,393,700.75	117,309.57
[31102]UNIDAD ADMINISTRATIVA DIRECCIÓN DE SUPERACIÓN ACADEMICA	812,649.55	0.01	812,649.56	548,798.01	532,299.97	263,851.55
[31103]UNIDAD ADMINISTRATIVA DEPTO. DE PLANES Y PROGRAMAS	1,297,851.61	0.00	1,297,851.61	1,109,507.43	1,067,001.04	188,344.18
[31104]UNIDAD ADMINISTRATIVA DEPTO. DE EVALUACIÓN DEL PROCESO EDUCATIVO	350,312.02	0.00	350,312.02	316,527.00	305,735.38	33,785.02
[31105]UNIDAD ADMINISTRATIVA DEPTO. DE EDUCACIÓN A DISTANCIA E INNOVACIÓN EDUCATIVO	2,164,191.89	0.00	2,164,191.89	1,950,806.66	1,924,833.94	213,385.23
[42101]UNIDAD ADMINISTRATIVA DIRECCIÓN DE ADMON.	46,293,557.47	0.00	46,293,557.47	45,919,071.36	43,696,817.65	374,486.11
[42201]UNIDAD ADMINISTRATIVA DEPTO. DE SERVICIOS GENERALES	29,654,499.15	0.00	29,654,499.15	27,752,435.29	27,514,533.45	1,902,063.86
[42301]UNIDAD ADMINISTRATIVA DEPTO. DE RECURSOS MATERIALES	5,533,425.29	0.00	5,533,425.29	5,404,670.48	5,381,404.47	128,754.81
[42401]UNIDAD ADMINISTRATIVA DEPTO. DE MANTENIMIENTO Y TALLERES	42,091,442.83	0.00	42,091,442.83	40,512,059.00	40,075,137.68	1,579,383.83
[42601]UNIDAD ADMINISTRATIVA DEPTO. DE TRANSPORTE Y LOGISTICA	8,196,181.74	0.00	8,196,181.74	7,642,507.98	8,000,548.63	553,673.76
[42701]UNIDAD ADMINISTRATIVA PATRIMONIO UNIVERSITARIO	2,407,834.61	0.00	2,407,834.61	2,277,728.47	2,230,658.11	130,106.14
[42801]UNIDAD ADMINISTRATIVA CENTRO CULTURAL UNIVERSITARIO	518,728.53	0.00	518,728.53	435,851.53	433,946.99	82,877.00
[43101]UNIDAD ADMINISTRATIVA DIRECCIÓN DE CONTROL Y PRESUPUESTO	2,201,467.60	0.01	2,201,467.61	1,957,380.15	1,922,555.12	244,087.46
[43201]UNIDAD ADMINISTRATIVA DEPTO. DE PRESUPUESTO	1,009,670.77	0.00	1,009,670.77	965,903.24	945,813.34	43,767.53
[43301]UNIDAD ADMINISTRATIVA DEPTO. DE EGRESOS	1,832,101.74	0.00	1,832,101.74	1,750,958.00	1,715,192.89	81,143.74

CUENTA PÚBLICA 2015
Estado Analítico del Ejercicio del Presupuesto de Egresos
Clasificación Funcional (Finalidad y Función)
Del 1o de enero al 31 de diciembre de 2015
(Pesos)

ENTE PÚBLICO: UNIVERSIDAD AUTÓNOMA DEL CARMEN

Concepto	Egresos					Subejercicio 6 = [3 - 4]
	Aprobado	Ampliaciones/ (Reducciones)	Modificado	Devengado	Pagado	
	1	2	3 = (1 + 2)	4	5	
Gobierno	0.00	0.00	0.00	0.00	0.00	0.00
Legislación	0.00	0.00	0.00	0.00	0.00	0.00
Justicia	0.00	0.00	0.00	0.00	0.00	0.00
Coordinación de la Política de Gobierno	0.00	0.00	0.00	0.00	0.00	0.00
Relaciones Exteriores	0.00	0.00	0.00	0.00	0.00	0.00
Asuntos Financieros y Hacendarios	0.00	0.00	0.00	0.00	0.00	0.00
Seguridad Nacional	0.00	0.00	0.00	0.00	0.00	0.00
Asuntos de Orden Público y de Seguridad Interior	0.00	0.00	0.00	0.00	0.00	0.00
Otros Servicios Generales	0.00	0.00	0.00	0.00	0.00	0.00
Desarrollo Social	1,627,060,706.55	550,327,726.83	2,177,388,433.38	1,494,816,855.92	1,463,705,856.87	682,571,577.46
Protección Ambiental	0.00	0.00	0.00	0.00	0.00	0.00
Vivienda y Servicios a la Comunidad	0.00	0.00	0.00	0.00	0.00	0.00
Salud	0.00	0.00	0.00	0.00	0.00	0.00
Recreación, Cultura y Otras Manifestaciones Sociales	0.00	0.00	0.00	0.00	0.00	0.00
Educación	1,627,060,706.55	550,327,726.83	2,177,388,433.38	1,494,816,855.92	1,463,705,856.87	682,571,577.46
Protección Social	0.00	0.00	0.00	0.00	0.00	0.00
Otros Asuntos Sociales	0.00	0.00	0.00	0.00	0.00	0.00
Desarrollo Económico	0.00	0.00	0.00	0.00	0.00	0.00
Asuntos Económicos, Comerciales y Laborales en General	0.00	0.00	0.00	0.00	0.00	0.00
Agropecuaria, Silvicultura, Pesca y Caza	0.00	0.00	0.00	0.00	0.00	0.00
Combustibles y Energía	0.00	0.00	0.00	0.00	0.00	0.00
Minería, Manufacturas y Construcción	0.00	0.00	0.00	0.00	0.00	0.00
Transporte	0.00	0.00	0.00	0.00	0.00	0.00
Comunicaciones	0.00	0.00	0.00	0.00	0.00	0.00
Turismo	0.00	0.00	0.00	0.00	0.00	0.00
Ciencia, Tecnología e Innovación	0.00	0.00	0.00	0.00	0.00	0.00
Otras Industrias y Otros Asuntos Económicos	0.00	0.00	0.00	0.00	0.00	0.00
Otras no Clasificadas en Funciones Anteriores	0.00	0.00	0.00	0.00	0.00	0.00
Transacciones de la Deuda Pública / Costo Financiero de la Deuda	0.00	0.00	0.00	0.00	0.00	0.00
Transferencias, Participaciones y Aportaciones entre Diferentes Niveles y Ordenes de Gobierno	0.00	0.00	0.00	0.00	0.00	0.00
Sanearamiento del Sistema Financiero	0.00	0.00	0.00	0.00	0.00	0.00
Adeudos de Ejercicios Fiscales Anteriores	0.00	0.00	0.00	0.00	0.00	0.00
Total del Gasto	1,627,060,706.55	550,327,726.83	2,177,388,433.38	1,494,816,855.92	1,463,705,856.87	682,571,577.46

ELABOÓ

LIC. MARÍA REGAIDA DOMÍNGUEZ BALAM
ENCARGADA DEL DESPACHO DE CONTROL
PRESUPUESTAL

Vo. Bo.
Isabel Marín Corroy
 CPA ISABEL MARIN CORROY
 TITULAR INTERINA DE LA TESORERÍA

CUENTA PÚBLICA 2015
Estado Analítico del Ejercicio del Presupuesto de Egresos
Clasificación Económica (por Tipo de Gasto)
Del 1o de enero al 31 de diciembre de 2015
(Pesos)

ENTE PÚBLICO: UNIVERSIDAD AUTÓNOMA DEL CARMEN

Concepto	Egresos					Subejercicio
	Aprobado	Ampliaciones/ (Reducciones)	Modificado	Devengado	Pagado	
	1	2	3 = (1+2)	4	5	
Gasto Corriente	1,607,382,677.45	46,085,464.87	1,653,468,142.32	1,429,065,262.25	1,402,077,124.55	224,402,880.07
Gasto de Capital	19,678,029.10	504,242,261.96	523,920,291.06	65,751,593.67	61,628,732.32	458,168,697.39
Amortización de la Deuda y Disminución de Pasivos	0.00	0.00	0.00	0.00	0.00	0.00
Pensiones y Jubilaciones	0.00	0.00	0.00	0.00	0.00	0.00
Participaciones	0.00	0.00	0.00	0.00	0.00	0.00
Total del Gasto	1,627,060,706.55	550,327,726.83	2,177,388,433.38	1,494,816,855.92	1,463,705,856.87	682,571,577.46

ELABORÓ

LIC. MARIA REGAIDA DOMÍNGUEZ BALAM
ENCARGADA DEL DESPACHO DE CONTROL
PRESUPUESTAL

02/03/2016 09:35:01 a.m. Borrador CNS-14

Vo. Bo.
Isabel Marín Corroy
CPA ISABEL MARÍN CORROY
TITULAR INTERINA DE LA TESORERIA

CUENTA PÚBLICA 2015
Estado Analítico del Ejercicio del Presupuesto de Egresos
Clasificación por Objeto del Gasto (Capítulo y Concepto)
Del 1o de enero al 31 de diciembre de 2015
(Pesos)

ENTE PÚBLICO: UNIVERSIDAD AUTÓNOMA DEL CARMEN

Concepto	Egresos					Subejercicio 6 = (3-4)
	Aprobado	Ampliaciones/ (Reducciones)	Modificado	Devengado	Pagado	
	1	2	3 = (1+2)	4	5	
Inversión Pública	0.00	51,360,561.48	51,360,561.48	27,594,712.94	24,702,348.93	23,765,848.54
Obra Pública en Bienes de Dominio Público	0.00	78,159.00	78,159.00	0.00	0.00	78,159.00
Obra Pública en Bienes Propios	0.00	51,282,402.48	51,282,402.48	27,594,712.94	24,702,348.93	23,687,689.54
Proyectos Productivos y Acciones de Fomento	0.00	0.00	0.00	0.00	0.00	0.00
Inversiones Financieras y Otras Provisiones	1.11	426,393,776.08	426,393,777.19	0.00	0.00	426,393,777.19
Inversiones Para el Fomento de Actividades Productivas.	0.00	0.00	0.00	0.00	0.00	0.00
Acciones y Participaciones de Capital	0.00	0.00	0.00	0.00	0.00	0.00
Compra de Títulos y Valores	0.00	0.00	0.00	0.00	0.00	0.00
Concesión de Préstamos	0.00	0.00	0.00	0.00	0.00	0.00
Inversiones en Fideicomisos, Mandatos y Otros Análogos	1.11	0.00	1.11	0.00	0.00	1.11
Otras Inversiones Financieras	0.00	0.00	0.00	0.00	0.00	0.00
Provisiones para Contingencias y Otras Erogaciones Especiales	0.00	426,393,776.08	426,393,776.08	0.00	0.00	426,393,776.08
Participaciones y Aportaciones	7,000.30	0.00	7,000.30	158,861.85	0.00	(151,861.55)
Participaciones	7,000.30	0.00	7,000.30	0.00	0.00	7,000.30
Aportaciones	0.00	0.00	0.00	0.00	0.00	0.00
Convenios	0.00	0.00	0.00	158,861.85	0.00	(158,861.85)
Deuda Pública	0.00	0.00	0.00	0.00	0.00	0.00
Amortización de la Deuda Pública	0.00	0.00	0.00	0.00	0.00	0.00
Intereses de la Deuda Pública	0.00	0.00	0.00	0.00	0.00	0.00
Comisiones de la Deuda Pública	0.00	0.00	0.00	0.00	0.00	0.00
Gastos de la Deuda Pública	0.00	0.00	0.00	0.00	0.00	0.00
Costo por Coberturas	0.00	0.00	0.00	0.00	0.00	0.00
Apoyos Financieros	0.00	0.00	0.00	0.00	0.00	0.00
Adeudos de Ejercicios Fiscales Anteriores (Adefas)	0.00	0.00	0.00	0.00	0.00	0.00
Total del Gasto	1,627,060,706.55	550,327,726.83	2,177,388,433.38	1,494,816,855.92	1,463,705,856.87	682,571,577.46

ELABORÓ

 LIC. MARÍA REGAIDA DOMÍNGUEZ BALAM
 ENCARGADA DEL DESPACHO DE CONTROL
 PRESUPUESTAL

Vo. Bo.

 CPA ISABEL MARÍN CORROY
 TITULAR INTERINA DE LA TESORERÍA

CUENTA PÚBLICA 2015
Estado Analítico del Ejercicio del Presupuesto de Egresos
Clasificación por Objeto del Gasto (Capítulo y Concepto)
Del 1o de enero al 31 de diciembre de 2015
(Pesos)

1/2

ENTE PÚBLICO: UNIVERSIDAD AUTÓNOMA DEL CARMEN

Concepto	Egresos					Subejercicio
	Aprobado	Ampliaciones/ (Reducciones)	Modificado	Devengado	Pagado	
	1	2	3 = (1+2)	4	5	
Servicios Personales	697,145,578.26	28,305,402.42	725,450,980.68	534,906,014.68	521,417,811.14	190,544,966.00
Remuneraciones al Personal de Carácter Permanente	140,164,451.87	3,025,679.16	143,190,131.03	140,820,373.01	140,352,682.79	2,369,758.02
Remuneraciones al Personal de Carácter Transitorio	250,011,391.98	8,745,908.55	258,757,300.53	195,127,947.42	188,795,421.58	63,629,353.11
Remuneraciones Adicionales y Especiales	87,762,997.18	936,714.33	88,699,711.51	80,092,273.99	78,139,180.02	8,607,437.52
Seguridad Social	100,796,502.76	2,708,877.83	103,505,380.59	976,300.48	976,300.48	102,529,080.11
Otras Prestaciones Sociales y Económicas	59,719,405.88	173,767.84	59,893,173.72	59,472,215.90	57,992,698.84	420,957.82
Previsiones	0.00	12,332,698.09	12,332,698.09	0.00	0.00	12,332,698.09
Pago de Estímulos a Servidores Públicos	58,690,828.59	381,756.62	59,072,585.21	58,416,903.88	55,161,527.43	655,681.33
Materiales y Suministros	60,714,815.84	9,768,220.93	70,482,836.77	62,403,557.17	61,259,439.01	8,079,279.60
Materiales de Administración, Emisión de Documentos y Artículos Oficiales	17,096,932.77	1,782,472.35	18,879,405.12	17,915,578.56	17,915,414.64	965,826.56
Alimentos y Utensilios	10,495,072.60	366,031.28	10,861,103.88	6,480,716.31	5,335,282.69	4,380,387.57
Materias Primas y Materiales de Producción y Comercialización	147,387.05	0.00	147,387.05	141,387.05	141,387.05	6,000.00
Materiales y Artículos de Construcción y de Reparación	12,842,926.91	6,103,093.86	18,946,020.77	17,144,713.55	17,144,891.03	1,801,307.22
Productos Químicos, Farmacéuticos y de Laboratorio	10,128,249.95	1,041,514.17	11,169,764.12	7,561,542.62	7,561,542.62	3,608,221.50
Combustibles, Lubricantes y Aditivos	2,877,592.83	43,896.07	2,921,488.90	5,870,059.30	6,046,839.76	(2,948,570.40)
Vestuario, Blancos, Prendas de Protección y Artículos Deportivos	5,480,264.52	22,514.39	5,502,778.91	5,235,515.84	5,282,805.84	267,263.07
Materiales y Suministros Para Seguridad	461,790.31	0.00	461,790.31	686,558.76	461,790.20	(224,768.45)
Herramientas, Refacciones y Accesorios Menores	1,184,398.90	408,698.81	1,593,097.71	1,369,485.18	1,369,485.18	223,612.53
Servicios Generales	849,961,224.64	8,341,225.05	858,302,449.69	836,401,432.45	822,442,633.53	21,901,017.24
Servicios Básicos	28,199,055.08	0.00	28,199,055.08	27,833,042.84	26,134,468.80	366,012.24
Servicios de Arrendamiento	7,590,851.71	5,843.22	7,596,694.93	7,392,861.04	7,295,156.21	203,833.89
Servicios Profesionales, Científicos, Técnicos y Otros Servicios	733,604,818.41	3,825,987.86	737,430,806.27	724,099,354.37	715,907,034.67	13,331,451.90
Servicios Financieros, Bancarios y Comerciales	1,133,747.60	0.00	1,133,747.60	1,022,064.92	1,015,608.16	111,682.68
Servicios de Instalación, Reparación, Mantenimiento y Conservación	17,394,468.08	136,142.20	17,530,610.28	17,294,100.39	16,936,503.15	236,509.89
Servicios de Comunicación Social y Publicidad.	5,614,512.07	138,438.01	5,752,950.08	5,289,795.90	5,285,297.02	463,154.18
Servicios de Traslado y Viáticos	12,344,666.01	3,780,551.48	16,125,217.49	16,125,044.09	12,592,681.05	3,993,173.40
Servicios Oficiales	6,984,137.66	159,113.01	7,143,250.67	6,460,730.50	6,398,361.50	682,520.17
Otros Servicios Generales	37,094,968.02	295,149.27	37,390,117.29	34,877,438.40	30,877,522.97	2,512,678.89
Transferencias, Asignaciones, Subsidios y Otras Ayudas	6,096,760.48	8,507,157.35	14,603,917.83	7,800,520.52	8,331,867.95	6,803,397.31
Transferencias Internas y Asignaciones al Sector Público	0.00	0.00	0.00	0.00	0.00	0.00
Transferencias al Resto del Sector Público	0.00	0.00	0.00	0.00	0.00	0.00
Subsidios y Subvenciones	0.00	0.00	0.00	0.00	0.00	0.00
Ayudas Sociales	6,096,760.48	8,507,157.35	14,603,917.83	7,800,520.52	8,331,867.95	6,803,397.31
Pensiones y Jubilaciones	0.00	0.00	0.00	0.00	0.00	0.00
Transferencias a Fideicomisos, Mandatos y Otros Análogos	0.00	0.00	0.00	0.00	0.00	0.00
Transferencias a la Seguridad Social	0.00	0.00	0.00	0.00	0.00	0.00
Donativos	0.00	0.00	0.00	0.00	0.00	0.00
Transferencias al Exterior	0.00	0.00	0.00	0.00	0.00	0.00
Bienes Muebles, Inmuebles e Intangibles	13,135,525.92	17,651,383.52	30,786,909.44	25,551,756.31	25,551,756.31	5,235,153.13
Mobiliario y Equipo de Administración	1,401,424.58	6,104,400.56	7,505,825.14	6,791,214.83	6,791,214.83	714,610.31
Mobiliario y Equipo Educativo y Recreativo	1,163,355.09	1,516,115.45	2,679,470.54	2,584,315.55	2,584,315.55	95,154.99
Equipo e Instrumental Médico y de Laboratorio	0.00	6,945,599.81	6,945,599.81	5,445,281.06	5,445,281.06	1,500,318.75
Vehículos y Equipo de Transporte	936,120.00	0.00	936,120.00	936,120.00	936,120.00	0.00
Equipo de Defensa y Seguridad	0.00	0.00	0.00	0.00	0.00	0.00
Maquinaria, Otros Equipos y Herramientas	6,163,079.37	2,580,339.70	8,743,419.07	8,410,782.54	8,410,782.54	332,636.53
Activos Biológicos	0.00	0.00	0.00	0.00	0.00	0.00
Bienes Inmuebles	999,999.60	0.00	999,999.60	0.00	0.00	999,999.60
Activos Intangibles	2,471,547.28	504,928.00	2,976,475.28	1,384,042.33	1,384,042.33	1,592,432.95

CUENTA PÚBLICA 2015
Estado Analítico de Ingresos
Del 1o de enero al 31 de diciembre de 2015
(Pesos)

ENTE PÚBLICO: UNIVERSIDAD AUTÓNOMA DEL CARMEN

Rubro de Ingresos	Ingreso					Diferencia (6= 5 - 1)
	Estimado	Ampliaciones y Reducciones	Modificado	Devengado	Recaudado	
	(1)	(2)	(3= 1 + 2)	(4)	(5)	
Impuestos	0.00	0.00	0.00	0.00	0.00	0.00
Cuotas y Aportaciones de Seguridad Social	0.00	0.00	0.00	0.00	0.00	0.00
Contribuciones de Mejoras	0.00	0.00	0.00	0.00	0.00	0.00
Derechos	1,781,831.32	487,503.68	2,269,335.00	2,269,335.00	2,269,335.00	487,503.68
Productos	28,103,977.52	1,671,552.12	29,775,529.64	29,775,529.64	29,775,529.64	1,671,552.12
Corriente	28,103,977.52	1,671,552.12	29,775,529.64	29,775,529.64	29,775,529.64	1,671,552.12
Capital	0.00	0.00	0.00	0.00	0.00	0.00
Aprovechamientos	0.00	0.00	0.00	0.00	0.00	0.00
Corriente	0.00	0.00	0.00	0.00	0.00	0.00
Capital	0.00	0.00	0.00	0.00	0.00	0.00
Ingresos por Ventas de Bienes y Servicios	1,664,506,886.04	804,349,364.87	2,468,856,250.91	860,157,521.17	860,157,521.17	(804,349,364.87)
Participaciones y Aportaciones	3,836,719.92	34,628,153.01	38,464,872.93	38,464,872.93	38,464,872.93	34,628,153.01
Transferencias, Asignaciones, Subsidios y Otras Ayudas	327,144,517.44	132,335,816.03	459,480,333.47	459,480,333.47	459,480,333.47	132,335,816.03
Ingresos Derivados de Financiamientos	0.00	0.00	0.00	0.00	0.00	0.00
Total:	2,025,373,932.24	973,472,389.71	2,998,846,321.95	1,390,147,592.21	1,390,147,592.21	(635,226,340.03)
				Ingresos excedentes		

Estado Analítico de Ingresos Por Fuente de Financiamiento	Ingreso					Diferencia (6= 5 - 1)
	Estimado	Ampliaciones y Reducciones	Modificado	Devengado	Recaudado	
	(1)	(2)	(3= 1 + 2)	(4)	(5)	
Ingresos del Gobierno	33,722,528.76	36,787,208.81	70,509,737.57	70,509,737.57	70,509,737.57	36,787,208.81
Impuestos	0.00	0.00	0.00	0.00	0.00	0.00
Contribuciones de Mejoras	0.00	0.00	0.00	0.00	0.00	0.00
Derechos	1,781,831.32	487,503.68	2,269,335.00	2,269,335.00	2,269,335.00	487,503.68
Productos	28,103,977.52	1,671,552.12	29,775,529.64	29,775,529.64	29,775,529.64	1,671,552.12
Corriente	28,103,977.52	1,671,552.12	29,775,529.64	29,775,529.64	29,775,529.64	1,671,552.12
Capital	0.00	0.00	0.00	0.00	0.00	0.00
Aprovechamientos	0.00	0.00	0.00	0.00	0.00	0.00
Corriente	0.00	0.00	0.00	0.00	0.00	0.00
Capital	0.00	0.00	0.00	0.00	0.00	0.00
Participaciones y Aportaciones	3,836,719.92	34,628,153.01	38,464,872.93	38,464,872.93	38,464,872.93	34,628,153.01
Transferencias, Asignaciones, Subsidios y Otras Ayudas	0.00	0.00	0.00	0.00	0.00	0.00
Ingresos de Organismos y Empresas	1,991,651,403.48	936,685,180.90	2,928,336,584.38	1,319,637,854.64	1,319,637,854.64	(672,013,548.84)
Cuotas y Aportaciones de Seguridad Social	0.00	0.00	0.00	0.00	0.00	0.00
Ingresos por Ventas de Bienes y Servicios	1,664,506,886.04	804,349,364.87	2,468,856,250.91	860,157,521.17	860,157,521.17	(804,349,364.87)
Transferencias, Asignaciones, Subsidios y Otras Ayudas	327,144,517.44	132,335,816.03	459,480,333.47	459,480,333.47	459,480,333.47	132,335,816.03
Ingresos derivados de financiamiento	0.00	0.00	0.00	0.00	0.00	0.00
Ingresos Derivados de Financiamientos	0.00	0.00	0.00	0.00	0.00	0.00
Total:	2,025,373,932.24	973,472,389.71	2,998,846,321.95	1,390,147,592.21	1,390,147,592.21	(635,226,340.03)
				Ingresos excedentes		

ELABORO

 LIC. MARIA REGAIDA DOMINGUEZ BALAM
 ENCARGADA DEL DESPACHO DE CONTROL
 PRESUPUESTAL

Vo.Bo
Isabel Marin Corroy
 CPA. ISABEL MARIN CORROY
 TITULAR INTERINA DE LA TESORERIA