

CUENTA PUBLICA 2015
Estado Analítico de Ingresos
Del 01 de Enero al 31 de Marzo de 2015
Ente UNIVERSIDAD AUTONOMA DEL CARMEN

Rubro de Ingresos	Ingreso					Diferencia
	Estimado	Ampliaciones y Reducciones	Modificado	Devengado	Recaudado	
	(1)	(2)	(3= 1 + 2)	(4)	(5)	
Impuestos	0	0	0	0	0	0
Cuotas y Aportaciones de Seguridad Social	0	0	0	0	0	0
Contribuciones de Mejoras	0	0	0	0	0	0
Derechos	461,067.33	145,977.33	315,090.00	315,090.00	315,090.00	145,977.33
Productos	7,319,338.48	1,569,664.03	8,889,002.51	8,889,002.51	8,889,002.51	1,569,664.03
Corriente	7,319,338.48	1,569,664.03	8,889,002.51	8,889,002.51	8,889,002.51	1,569,664.03
Capital	0	0	0	0	0	0
Aprovechamientos	0	0	0	0	0	0
Corriente	0	0	0	0	0	0
Capital	0	0	0	0	0	0
Ingresos por Ventas de Bienes y Servicios	416,126,721.51	143,524,521.25	272,602,200.26	272,602,200.26	272,602,200.26	143,524,521.25
Participaciones y Aportaciones	1,084,181.64	1,054,181.64	30,000.00	30,000.00	30,000.00	1,054,181.64
Transferencias, Asignaciones, Subsidios y Otras Ayudas	81,786,129.36	39,028,011.22	120,814,140.58	120,814,140.58	120,814,140.58	39,028,011.22
Ingresos Derivados de Financiamientos	0	0	0	0	0	0
Total	506,777,438.32	104,127,004.97	402,650,433.35	402,650,433.35	402,650,433.35	104,127,004.97
				Ingresos excedentes¹		-104,127,004.97

Estado Analítico de Ingresos Por Fuente de Financiamiento	Ingreso					Diferencia
	Estimado	Ampliaciones y Reducciones	Modificado	Devengado	Recaudado	
	(1)	(2)	(3= 1 + 2)	(4)	(5)	
Ingresos del Gobierno	8,864,587.45	369,505.06	9,234,092.51	9,234,092.51	9,234,092.51	369,505.06
Impuestos	0	0	0	0	0	0
Contribuciones de Mejoras	0	0	0	0	0	0
Derechos	461,067.33	145,977.33	315,090.00	315,090.00	315,090.00	145,977.33
Productos	7,319,338.48	1,569,664.03	8,889,002.51	8,889,002.51	8,889,002.51	1,569,664.03
Corriente	7,319,338.48	1,569,664.03	8,889,002.51	8,889,002.51	8,889,002.51	1,569,664.03
Capital	0	0	0	0	0	0
Aprovechamientos	0	0	0	0	0	0
Corriente	0	0	0	0	0	0
Capital	0	0	0	0	0	0
Participaciones y Aportaciones	1,084,181.64	1,054,181.64	30,000.00	30,000.00	30,000.00	1,054,181.64
Transferencias, Asignaciones, Subsidios y Otras Ayudas	0	0	0	0	0	0
Ingresos de Organismos y Empresas	497,912,850.87	104,496,510.03	393,416,340.84	393,416,340.84	393,416,340.84	104,496,510.03
Cuotas y Aportaciones de Seguridad Social	0	0	0	0	0	0
Ingresos por Ventas de Bienes y Servicios	416,126,721.51	143,524,521.25	272,602,200.26	272,602,200.26	272,602,200.26	143,524,521.25
Transferencias, Asignaciones, Subsidios y Otras Ayudas	81,786,129.36	39,028,011.22	120,814,140.58	120,814,140.58	120,814,140.58	39,028,011.22
Ingresos derivados de financiamiento	0	0	0	0	0	0
Ingresos Derivados de Financiamientos	0	0	0	0	0	0
Total	506,777,438.32	104,127,004.97	402,650,433.35	402,650,433.35	402,650,433.35	-104,127,004.97
				Ingresos excedentes¹		-104,127,004.97

¹ Los ingresos excedentes se presentan para efectos de cumplimiento de la Ley General de Contabilidad Gubernamental y el importe reflejado debe ser siempre mayor a cero

ELABORO

Firma

LIC. MARIA REGAIDA DOMÍNGUEZ BALAM

ENCARGADA DEL DESPACHO DE CONTROL PRESUPUESTAL

Vb. Bc.

C.P.A. ISABEL MARIN CORROY
 TITULAR INTERINA DE LA TESORERIA





Estado Analítico del Ejercicio del Presupuesto de Egresos
 Clasificación Administrativa
 Del 1 de enero al 31 de marzo de 2015
 UNIVERSIDAD AUTONOMA DEL CARMEN

	Egresos					Subejercicio 6 = (3 - 4)
	Aprobado	Ampliaciones/ (Reducciones)	Modificado	Devengado	Pagado	
	1	2	3 = (1 + 2)	4	5	
UNIDAD ADMINISTRATIVA OFICINA DEL RECTOR	8291568.6		8,291,568.60	\$440,307.94	\$1,441,191.71	7,851,260.66
UNIDAD DE PROTOCOLO UNIVERSITARIO	138068.42		138,068.42		\$85,713.79	138,068.42
UNIDAD DE RELACIONES PUBLICAS	8184228.25		8,184,228.25	\$1,005,068.52	\$1,249,405.64	7,179,159.73
UNIDAD DE CONTRALORIA	13605460.21		13,605,460.21	\$253,824.70	\$969,908.83	13,351,635.51
UNIDAD ADMINISTRATIVA SECRETARIA ADMINISTRATIVA	3784796.18		3,784,796.18	\$22,620.00	\$281,480.32	3,762,176.18
UNIDAD ADMINISTRATIVA SECRETARIA ACADEMICA	3537965.14		3,537,965.14	\$25,800.81	\$203,627.87	3,512,164.33
UNIDAD ADMINISTRATIVA DE PROYECTOS AMBIENTALES	1128313.89		1,128,313.89		\$106,396.48	1,128,313.89
UNIDAD ADMINISTRATIVA COORD. DE INF. ADMA.	17657369.12		17,657,369.12	\$3,061,515.12	\$3,126,470.40	14,595,854.00
UNIDAD ADMVA. DEPTO. DE DESARROLLO DE SISTEMAS	3918976.16		3,918,976.16		\$712,422.50	3,918,976.16
UNIDAD ADMVA. DEPTO. DE SOPORTE TECNOLOGICO	4067438.4		4,067,438.40	\$7,783.30	\$619,057.46	4,059,655.10
UNIDAD ADMVA. DEPTO. DE REDES Y TELECOMUNICACIONES	1681384.67		1,681,384.67		\$197,432.57	1,681,384.67
UNIDAD ADMVA. COORDINACION DE OBRAS	12116130.4		12,116,130.40	\$10,314.42	\$1,724,089.14	12,105,815.98
UNIDAD OPERATIVA DEL DEPTO. DE CONSTRUCCION	7136154.55		7,136,154.55	\$8,559,548.62	\$9,573,975.07	-1,423,394.07
UNIDAD ADMINISTRATIVA DE PLANEACION	14806770.25		14,806,770.25	\$46,934.53	\$729,919.42	14,759,835.72
UNIDAD ADMVA. COORDINACION DE VINCULACION	978495576.3		978,495,576.29	\$337,860,357.88	\$376,166,000.90	640,635,218.41
U. ADMVA. COORD. GRAL. DE INVEST. Y POSGRADO	9645614.77		9,645,614.77	\$206,094.47	\$879,185.97	9,439,520.30
UNIDAD ADMINISTRATIVA OF. DEL SRIO. GENERAL	9492929.82		9,492,929.82	\$582,030.68	\$2,086,357.65	8,910,899.14
UNIDAD ADMINISTRATIVA DEPTO. JURIDICO	3893817.59		3,893,817.59	\$39,588.45	\$507,685.05	3,854,229.14
UNIDAD ADMVA. COORD. DE LA FUNCION ACADEMICA	1260367.26		1,260,367.26	\$4,891.34	\$207,667.10	1,255,475.92
U. ADMVA. DIR DE SUPERACION ACADEMICA	812649.55		812,649.55		\$82,242.82	812,649.55
U. ADMVA. DEPTO. DE PLANES Y PROGRAMAS	1297851.61		1,297,851.61	\$4,126.90	\$186,681.86	1,293,724.71
U. ADMVA. DEPTO. DE EVAL. DEL PROCESO EDUCATIVO	350312.02		350,312.02		\$54,048.45	350,312.02
U. ADMVA. DEPTO. DE EDUCACION A DISTANCIA E INNOV. EDUC.	2164191.89		2,164,191.89	\$52,330.83	\$344,870.35	2,111,861.06
UNIDAD ADMINISTRATIVA DE DIRECCION DE ADMON.	46293557.47		46,293,557.47	\$5,390,612.27	\$5,955,202.82	40,902,945.20

UNIDAD ADMINISTRATIVA DEPTO. DE SERV. GRALES.	29654499.15	29,654,499.15	\$37,861.32	\$5,468,151.40	29,616,637.83
UNIDAD ADMINISTRATIVA DEPTO. DE REC. MATERIALES	5533425.29	5,533,425.29		\$199,834.93	5,533,425.29
UNIDAD ADMVA. DEPTO. DE MANTTO. Y TALLERES	42091442.83	42,091,442.83	\$155,849.29	\$4,313,576.73	41,935,593.54
UNIDAD ADMVA. DEPTO. DE TRANSPORTE Y LOGISTICA	8196181.74	8,196,181.74	\$692,957.16	\$1,257,729.29	7,503,224.58
UNIDAD ADMINISTRATIVA PATRIMONIO UNIVERSITARIO	2407834.61	2,407,834.61	\$10,974.46	\$418,768.77	2,396,860.15
UNIDAD ADMINISTRATIVA CENTRO CULTURAL UNIVERSITARIO	518728.53	518,728.53		\$40,803.86	518,728.53
UNIDAD ADMINISTRATIVA DIR. DE CONTROL Y PRESUP.	2201467.6	2,201,467.60	\$17,352.70	\$166,563.26	2,184,114.90
UNIDAD ADMINISTRATIVA DEPTO. DE PRESUPUESTO	1009670.77	1,009,670.77	\$13,156.12	\$174,381.96	996,514.65
UNIDAD ADMINISTRATIVA DEPTO. DE EGRESOS	1832101.74	1,832,101.74	\$3,700.22	\$242,348.89	1,828,401.52
UNIDAD ADMVA. DEPTO DE CONTABILIDAD	3806874.71	3,806,874.71	\$287,250.93	\$857,785.54	3,519,623.78
UNIDAD ADMINISTRATIVA DEPTO. DE INGRESOS	1600749.59	1,600,749.59	\$13,388.00	\$276,521.22	1,587,361.59
UNIDAD ADMVA. DEL DIRECTOR DE REC. HUMANOS	35856928.2	35,856,928.20	\$2,608,832.11	\$5,276,950.95	33,248,096.09
UNIDAD ADMINISTRATIVA DEPTO. DE NOMINA	1725202.02	1,725,202.02		\$335,500.78	1,725,202.02
UNIDAD ADMINISTRATIVA DEPTO. DE PRESTACIONES	2333054.81	2,333,054.81	\$119,311.37	\$432,135.02	2,213,743.44
UNIDAD ADMVA DEPTO. DE RECLUTA. Y DES. DE PERSONAL	1539110.01	1,539,110.01	\$46,492.80	\$252,666.19	1,492,617.21
UNIDAD ADMVA. DEPTO. JURIDICO DE RECURSOS HUMANOS	25065498.05	25,065,498.05		\$238,785.74	25,065,498.05
UNIDAD ADMVA. DEPARTAMENTO DE CONTROL DE INFORMACION D	723992.17	723,992.17		\$163,356.26	723,992.17
UNIDAD ADMVA. DEL COORD. DE LA FUNCION DE SERV. AL ESTUDIANTE	5018441.54	5,018,441.54	\$67,999.20	\$295,541.10	4,950,442.34
UNIDAD ADMINISTRATIVA DIR. DE CONTROL ESCOLAR	9288895.39	9,288,895.39	\$371,080.63	\$1,344,138.20	8,917,814.76
UNIDAD ADMINISTRATIVA OF. DIREC. DE BIBLIOTECA	3727660.21	3,727,660.21		\$589,073.94	3,727,660.21
UNIDAD ADMINISTRATIVA BIBLIOTECA CENTRAL	3073955.18	3,073,955.18	\$12,528.00	\$501,428.75	3,061,427.18
UNIDAD ADMVA. DEPTO. BIBLIOTECA ARMANDO SANDOVAL	2361705.28	2,361,705.28	\$55,911.73	\$375,398.83	2,305,793.55
UNIDAD ADMVA. DEPTO. DE BIBLIOTECA CAMPUS III	1243487.41	1,243,487.41	\$10,291.08	\$184,672.35	1,233,196.33
UNIDAD ADMVA. DEPTO. BIBLIOTECA CIENCIAS DE LA SALUD	408133.23	408,133.23	\$11,971.37	\$71,270.25	396,161.86
UNIDAD ADMINISTRATIVA DEPTO. DE BECAS Y SERV.	1920621.75	1,920,621.75	\$4,192.00	\$179,761.62	1,916,429.75
UNIDAD ADMVA. DEPTO DE ORIENTACION VOCACIONAL	1938716.03	1,938,716.03	\$13,522.40	\$380,149.25	1,925,193.63
UNIDAD ADMVA. DEPTO. DE IDIOMAS	9983788.84	9,983,788.84	\$11,615.00	\$1,666,859.11	9,972,173.84
U. ADMVA. DIR. DE MOVILIDAD ESTUDIANTIL	2485605.11	2,485,605.11	\$349,240.08	\$700,696.06	2,136,365.03
UNIDAD ADMVAS. DIR. DE TUTORIAS	733568.48	733,568.48	\$190,496.00	\$281,240.83	543,072.48
UNIDAD ADMVA. COORD. DE LA FUNCION DE EXTENSION UNIV.	3493645.64	3,493,645.64	\$30,683.65	\$461,593.34	3,462,961.99
UNIDAD DE FOMENTO EDITORIAL	1836940.24	1,836,940.24	\$23,475.00	\$153,563.08	1,813,465.24
UNIDAD DE RADIO Y T.V.	2697928.33	2,697,928.33	\$35,000.00	\$370,789.41	2,662,928.33
UNIDAD ADMVA. CENTRO DE INNOVACION Y LIDERAZGO	1260491.42	1,260,491.42		\$244,265.22	1,260,491.42

UNIDAD ADMINISTRATIVA DIR. DE DIFUSION CULTURAL	10302415.69		10,302,415.69	\$226,224.52	\$1,404,015.49	10,076,191.17
UNIDAD ADMVA. MUSEO DE CIENCIAS Y ARTES	763371.97		763,371.97	\$57,366.85	\$57,366.85	706,005.12
U. ADMVA. OF. DEL DIR. DE DEPORTES Y RECREACION	8419144.55		8,419,144.55	\$1,028,176.49	\$1,891,315.92	7,390,968.06
UNIDAD ADMINISTRATIVA DEPTO. DE DEPORTES	746337.18		746,337.18		\$241,216.03	746,337.18
UNIDAD ACAD. DE ESCUELA PREPARATORIA DIURNA	32633450.55		32,633,450.55	\$32,447.57	\$5,622,138.67	32,601,002.98
UNIDAD ACAD. ESC. PREP. PROF. MANUEL GARCIA PINTO	8334855.71		8,334,855.71	\$33,262.00	\$1,279,575.17	8,301,593.71
DIRECCION FACULTAD DE CIENCIAS NATURALES	15492969.6	32,951.66	15,525,921.26	\$120,184.50	\$2,296,221.30	15,405,736.76
DIRECCION FACULTAD DE EDUCACION Y HUMANIDADES	18210375.82	663,740.00	18,874,115.82	\$26,240.00	\$3,140,006.93	18,847,875.82
DIRECCION FACULTAD DE CIENCIAS DE LA SALUD	28353413.33	507,734.91	28,861,148.24	\$680,523.81	\$5,539,504.02	28,180,624.43
DIRECCION FACULTAD DE INGENIERIA	35269357.97	2,061,880.59	37,331,238.56	\$868,205.79	\$6,514,963.72	36,463,032.77
DIRECCION FACULTAD DE DERECHO	10993665.09	310,361.46	11,304,026.55	\$69,935.00	\$1,728,114.27	11,234,091.55
DIRECCION FACULTAD DE CIENCIAS ECON- ADMVAS	25609992.87	836,420.46	26,446,413.33	\$186,981.86	\$4,309,253.77	26,259,431.47
DIRECCION FACULTAD DE CIENCIAS DE LA INFORMACION	18376880.99	828,967.30	19,205,848.29	\$54,624.89	\$3,347,842.29	19,151,223.40
DIRECCION FACULTAD DE QUIMICAS	25708911.16	667,291.00	26,376,202.16	\$170,725.97	\$4,038,261.57	26,205,476.19
UNIDAD ADMINISTRATIVA SUTUNACAR	5177192.63		5,177,192.63	\$30,000.00	\$975,796.76	5,147,192.63
UNIDAD ADMVA. VILLA UNIVERSITARIA	2090879.79		2,090,879.79	\$230,113.59	\$309,733.52	1,860,766.20
UNIDAD ADMVA. GUARDERIA UNIVERSITARIA	4048290.53		4,048,290.53	\$83,478.57	\$751,994.51	3,964,811.96
UNIDAD ADMINISTRATIVA JARDIN BOTANICO	5197362.71	166,304.46	5,363,667.17	\$3,000.00	\$813,352.29	5,360,667.17
Total del Gasto	\$1,627,060,706.55	\$6,075,651.84	\$1,633,136,358.39	\$366,670,374.81	\$479,668,009.38	\$1,266,465,983.58



 LC Maria Regaida Dominguez Balam
 E.D. Control Presupuestal
 Elabora



 C.P.A. Jose Yovani Montejo Saldaña
 E.D. de la Tesoreria
 Autorizo



Estado Analítico del Ejercicio del Presupuesto de Egresos
 Clasificación Económica (por Tipo de Gasto)
 Del 1 de enero al 31 de marzo de 2015
 UNIVERSIDAD AUTÓNOMA DEL CARMEN

Concepto	Egresos					Subejercicio
	Aprobado	Ampliaciones/ (Reducciones)	Modificado	Devengado	Pagado	
	1	2	3 = (1 + 2)	4	5	
Gasto Corriente	\$834,353,656.31	\$5,685,969.69	\$840,039,626.00	\$357,598,844.30	\$469,582,052.42	\$482,440,781.70
Gasto de Capital	\$792,707,050.24	\$389,682.15	\$793,096,732.39	\$9,071,530.51	\$10,085,956.96	\$784,025,201.88
Amortización de la Deuda y Disminución de Pasivos			\$0.00			\$0.00
Pensiones y Jubilaciones			\$0.00			\$0.00
Participaciones			\$0.00			\$0.00
Total del Gasto	\$1,627,060,706.55	\$6,075,651.84	\$1,633,136,358.39	\$366,670,374.81	\$479,668,009.38	\$1,266,465,983.58


 LC Maria Regáida Dominguez Balam
 E.D. Control Presupuestal
 Elabora


 C.P.A. Jose Yovani Montejo Saldaña
 E.D. de la Tesorería
 Autorizo



Estado Analítico del Ejercicio del Presupuesto de Egresos
 Clasificación por Objeto del Gasto (Capítulo y Concepto)
 Del 1 de enero al 31 de marzo de 2015
UNIVERSIDAD AUTONOMA DEL CARMEN

Concepto	Egresos					Subejercicio
	Aprobado	Ampliaciones/ (Reducciones)	Modificado	Devengado	Pagado	
	1	2	3 = (1 + 2)	4	5	
Servicios Personales	\$697,145,578.26	\$320,000.00	\$697,465,578.26	\$1,979,848.83	\$116,401,544.51	\$695,485,729.43
Remuneraciones al Personal de Carácter Permanente	\$140,164,451.87		\$140,164,451.87		\$33,402,318.96	\$140,164,451.87
Remuneraciones al Personal de Carácter Transitorio	\$250,011,391.98	\$320,000.00	\$250,331,391.98	\$923,414.18	\$49,655,377.34	\$249,407,977.80
Remuneraciones Adicionales y Especiales	\$87,762,997.18		\$87,762,997.18		\$9,070,855.20	\$87,762,997.18
Seguridad Social	\$100,796,502.76		\$100,796,502.76	\$976,300.48	\$976,300.48	\$99,820,202.28
Otras Prestaciones Sociales y Económicas	\$59,719,405.88		\$59,719,405.88	\$80,134.17	\$14,442,433.23	\$59,639,271.71
Previsiones	\$0.00		\$0.00			\$0.00
Pago de Estímulos a Servidores Públicos	\$58,690,828.59		\$58,690,828.59		\$8,854,259.30	\$58,690,828.59
Materiales y Suministros	\$60,715,065.84	\$508,177.81	\$61,223,243.65	\$2,367,550.18	\$2,323,893.03	\$58,855,693.47
Materiales de Administración, Emisión de Documentos y Artículos Oficiales	\$17,096,932.77	\$213,491.06	\$17,310,423.83	\$460,368.28	\$305,730.11	\$16,850,055.55
Alimentos y Utensilios	\$10,495,072.60	\$146,826.15	\$10,641,898.75	\$436,198.45	\$405,522.72	\$10,205,700.30
Materias Primas y Materiales de Producción y Comercialización	\$147,837.05	\$0.00	\$147,837.05	\$77,006.70		\$70,830.35
Materiales y Artículos de Construcción y de Reparación	\$12,842,926.91	\$2,921.15	\$12,845,848.06	\$1,046,495.90	\$1,046,495.90	\$11,799,352.16
Productos Químicos, Farmacéuticos y de Laboratorio	\$10,128,249.95	\$71,036.00	\$10,199,285.95	\$8,823.51	\$8,823.51	\$10,190,462.44
Combustibles, Lubricantes y Aditivos	\$2,877,592.83	\$18,352.83	\$2,895,945.66	\$14,519.07	\$233,182.52	\$2,881,426.59
Vestuario, Blancos, Prendas de Protección y Artículos Deportivos	\$5,480,264.52		\$5,480,264.52	\$190,000.00	\$190,000.00	\$5,290,264.52
Materiales y Suministros Para Seguridad	\$461,790.31	\$0.00	\$461,790.31	\$0.00	\$0.00	\$461,790.31
Herramientas, Refacciones y Accesorios Menores	\$1,184,398.90	\$55,550.62	\$1,239,949.52	\$134,138.27	\$134,138.27	\$1,105,811.25
Servicios Generales	\$849,961,224.64	\$3,443,554.44	\$853,404,779.08	\$353,717,293.78	\$351,211,532.31	\$499,687,485.30
Servicios Básicos	\$28,199,055.08	\$0.00	\$28,199,055.08	\$5,164,043.79	\$5,164,043.79	\$23,035,011.29
Servicios de Arrendamiento	\$7,590,851.71	\$112.00	\$7,590,963.71	\$871,485.74	\$655,896.66	\$6,719,477.97
Servicios Profesionales, Científicos, Técnicos y Otros Servicios	\$733,604,818.41	\$3,010,130.66	\$736,614,949.07	\$341,331,970.85	\$336,247,089.22	\$395,282,978.22
Servicios Financieros, Bancarios y Comerciales	\$1,133,747.60	\$0.00	\$1,133,747.60	\$447,136.10	\$432,975.25	\$686,611.50
Servicios de Instalación, Reparación, Mantenimiento y Conservación	\$17,394,468.08		\$17,394,468.08	\$844,301.71	\$758,119.51	\$16,550,166.37
Servicios de Comunicación Social y Publicidad.	\$5,614,512.07	\$14,232.00	\$5,628,744.07	\$1,016,015.40	\$990,111.16	\$4,612,728.67

Servicios de Traslado y Viáticos	\$12,344,666.01	\$419,079.78	\$12,763,745.79	\$1,202,969.83	\$1,527,924.36	\$11,560,775.96
Servicios Oficiales	\$6,984,137.66		\$6,984,137.66	\$830,089.79	\$830,089.79	\$6,154,047.87
Otros Servicios Generales	\$37,094,968.02		\$37,094,968.02	\$2,009,280.57	\$4,605,282.57	\$35,085,687.45
Transferencias, Asignaciones, Subsidios y Otras Ayudas	\$6,096,760.48	\$1,414,237.44	\$7,510,997.92	\$430,158.60	\$1,555,516.11	\$7,080,839.32
Transferencias Internas y Asignaciones al Sector Público			\$0.00	\$0.00		\$0.00
Transferencias al Resto del Sector Público			\$0.00	\$0.00		\$0.00
Subsidios y Subvenciones			\$0.00	\$0.00		\$0.00
Ayudas Sociales	\$6,096,760.48	\$1,414,237.44	\$7,510,997.92	\$430,158.60	\$1,555,516.11	\$7,080,839.32
Pensiones y Jubilaciones			\$0.00	\$0.00		\$0.00
Transferencias a Fideicomisos, Mandatos y Otros Análogos			\$0.00	\$0.00		\$0.00
Transferencias a la Seguridad Social			\$0.00	\$0.00		\$0.00
Donativos			\$0.00	\$0.00		\$0.00
Transferencias al Exterior			\$0.00	\$0.00		\$0.00
Bienes Muebles, Inmuebles e Intangibles	\$13,135,525.92	\$389,682.15	\$13,525,208.07	\$511,981.89	\$511,981.89	\$13,013,226.18
Mobiliario y Equipo de Administración	\$1,401,424.58	\$324,444.16	\$1,725,868.74	\$368,093.13	\$368,093.13	\$1,357,775.61
Mobiliario y Equipo Educacional y Recreativo	\$1,163,355.09	\$63,811.99	\$1,227,167.08	\$125,737.08	\$125,737.08	\$1,101,430.00
Equipo e Instrumental Médico y de Laboratorio	\$0.00		\$0.00	\$0.00		\$0.00
Vehículos y Equipo de Transporte	\$936,120.00	\$0.00	\$936,120.00	\$0.00		\$936,120.00
Equipo de Defensa y Seguridad			\$0.00	\$0.00		\$0.00
Maquinaria, Otros Equipos y Herramientas	\$6,163,079.37	\$1,426.00	\$6,164,505.37	\$18,151.68	\$18,151.68	\$6,146,353.69
Activos Biológicos			\$0.00	\$0.00	\$0.00	\$0.00
Bienes Inmuebles	\$999,999.60		\$999,999.60	\$0.00	\$0.00	\$999,999.60
Activos Intangibles	\$2,471,547.28		\$2,471,547.28	\$0.00	\$0.00	\$2,471,547.28
Inversión Pública	\$0.00	\$0.00	\$0.00	\$7,663,541.53	\$7,663,541.53	-\$7,663,541.53
Obra Pública en Bienes de Dominio Público	\$0.00		\$0.00	\$0.00	\$0.00	\$0.00
Obra Pública en Bienes Propios	\$0.00		\$0.00	\$7,663,541.53	\$7,663,541.53	-\$7,663,541.53
Proyectos Productivos y Acciones de Fomento			\$0.00	\$0.00		\$0.00
Inversiones Financieras y Otras Provisiones	\$1.11	\$0.00	\$1.11	\$0.00	\$0.00	\$1.11
Inversiones Para el Fomento de Actividades Productivas.		\$0.00		\$0.00	\$0.00	\$0.00
Acciones y Participaciones de Capital			\$0.00	\$0.00	\$0.00	\$0.00
Compra de Títulos y Valores			\$0.00	\$0.00	\$0.00	\$0.00
Concesión de Préstamos			\$0.00	\$0.00	\$0.00	\$0.00
Inversiones en Fideicomisos, Mandatos y Otros Análogos	\$1.11	\$0.00	\$1.11	\$0.00	\$0.00	\$1.11
Otras Inversiones Financieras			\$0.00	\$0.00	\$0.00	\$0.00

Provisiones para Contingencias y Otras Erogaciones Especiales	\$0.00		\$0.00	\$0.00	\$0.00	\$0.00
Participaciones y Aportaciones	\$7,000.30	\$0.00	\$7,000.30	\$0.00	\$0.00	\$7,000.30
Participaciones	\$7,000.30	\$0.00	\$7,000.30	\$0.00	\$0.00	\$7,000.30
Aportaciones			\$0.00	\$0.00		\$0.00
Convenios	\$0.00	\$0.00	\$0.00	\$0.00	\$0.00	\$0.00
Deuda Pública	\$0.00	\$0.00	\$0.00	\$0.00	\$0.00	\$0.00
Amortización de la Deuda Pública			\$0.00	\$0.00		\$0.00
Intereses de la Deuda Pública			\$0.00	\$0.00		\$0.00
Comisiones de la Deuda Pública	\$0.00	\$0.00	\$0.00	\$0.00	\$0.00	\$0.00
Gastos de la Deuda Pública			\$0.00	\$0.00		\$0.00
Costo por Coberturas			\$0.00	\$0.00		\$0.00
Apoyos Financieros			\$0.00	\$0.00		\$0.00
Adeudos de Ejercicios Fiscales Anteriores (Adefas)			\$0.00	\$0.00		\$0.00
Total del Gasto	\$1,627,061,156.55	\$6,075,651.84	\$1,633,136,808.39	\$366,670,374.81	\$479,668,009.38	\$1,266,466,433.58

LC Maria Regaida Dominguez Balam

E.D. Control Presupuestal
Elaboro

C.PA. Jose Yovani Montejo Saldaña

E.D. de la Tesorería
Autorizo